




## ACTA DE ACUERDOS

### PRIMERA SESIÓN ORDINARIA DE LA H. JUNTA DIRECTIVA DEL COLEGIO DE ESTUDIOS CIENTÍFICOS Y TECNOLÓGICOS DEL ESTADO DE MORELOS 26.FEBRERO.26

Cuernavaca, Morelos a **veintiséis de febrero** del año **dos mil veintiséis**, siendo a las **doce horas con cero minutos**, día y hora señalado para llevar a cabo la **Primera Sesión Ordinaria de la H. Junta Directiva** de Colegio de Estudios Científicos y Tecnológicos del Estado de Morelos, reunidos los integrantes que fueron citados mediante convocatoria de fecha dieciocho de febrero del año dos mil veintiséis, en el desarrollo de la sesión llegaron a los acuerdos siguientes:-----

**1. PUNTO INFORMATIVO.-** El Secretario Técnico de la H. Junta Directiva del CECyTE Morelos, lleva a cabo el pase de lista correspondiente y comprueba la existencia de Quórum Legal al presentarse **siete** miembros de la H. Junta Directiva con **voz y voto**, **preside la sesión Jesús Rangel Domínguez** Director General de Vinculación y Enlace, en representación de la Gobernadora Constitucional del Estado Libre y Soberano de Morelos; asimismo, se encuentra presente: **Carla Cynthia Lilia Martínez Trejo**, Titular de la Unidad de Enlace Jurídico, en representación de la Secretaría de Educación (presente de manera virtual); **Carlos Dante Jaimes Fajardo**, Responsable del Área de Administración y Finanzas, en representación de la Coordinador Nacional de los CECyTE's (presente de manera virtual); **Carlos Franco Ruiz**, Titular de la **Oficina De Enlace Educativo** del Estado De Morelos; **Adrián Ernesto Morales Guzmán**, Director General de Recursos Humanos de la Secretaría de Administración y Finanzas, en representación del titular de la Secretaria de Administración y Finanzas; **Guadalupe Torres Godínez**, Director General de Educación Media Superior y Superior del Estado de Morelos; **Analine Zaragoza Torres**, Directora de Educación en representación del Ayuntamiento de Yecapixtla; asimismo se encuentran presentes **seis** miembros **únicamente con voz**, **Eduardo Moncada Barreda**, Titular de la Unidad de Fiscalización y Combate a la Corrupción; **Sergio Tovar Rodríguez**, Comisario Público de la Secretaria de la Contraloría en el CECyTE Morelos; **Silvia Patricia Pérez Sabina**, Directora del Centro Morelense de Innovación y Transferencia Tecnológica, en representación del Director General de Consejo de Ciencia y Tecnología del Estado de Morelos; **Daniel René Navarrete León**, en representación del Director de la Empresa CADIT y Clínica San Antonio y representante del Sector Productivo; **Viridiana Avilés Contreras**, Secretaria Técnica, en representación del Presidente de la Comisión de Ciencia e Innovación Tecnológica del H. Congreso del Estado de Morelos y; **Marco Antonio Martínez Dorantes**, Secretario Técnico y Director General del CECyTE Morelos. En ese orden de ideas y al existir quórum legal para llevar a cabo la **Primera Sesión Ordinaria** de la H. Junta Directiva del Colegio de Estudios Científicos y Tecnológicos del Estado de Morelos, el Presidente da inicio a la Sesión. Lo anterior, con fundamento en el artículo 83 de la Ley Orgánica de la Administración Pública para el Estado Libre y Soberano de Morelos, artículo 13 del Decreto número Quinientos Setenta y Uno por el que se crea el Colegio de Estudios Científicos y Tecnológicos del Estado de Morelos y artículo 16 fracción VI y 21 fracción II, del Acuerdo por el que se Establecen los Lineamientos para la Celebración de Sesiones de Los Distintos Órganos Colegiados que Actúan y Participan en la Administración Pública del

a  
C  
\*  
J  
J  
M  
I  
A  
C





A

# DOCUMENTO INFORMATIVO

**12. RATIFICACION DE ACUERDOS.-** Los integrantes de la H. Junta Directiva, **ratifican todos y cada de los acuerdos** establecidos en la presente sesión. Lo anterior con fundamento en el artículo 42 del Acuerdo por el que se establecen los Lineamientos para la celebración de sesiones de los distintos órganos colegiados que actúan y participan en la Administración Pública del estado de Morelos.


**CLAUSURA DE LA SESIÓN.** - No habiendo más asuntos que tratar, se tiene por clausurada la **Primera Sesión Ordinaria** de la H. Junta Directiva del Colegio de Estudios Científicos y Tecnológicos del Estado de Morelos 2025, siendo las **trece horas con cuarenta y cinco minutos** del día **veintiséis de febrero** del año **dos mil veintiséis**. Lo anterior, con fundamento en los artículos 21, fracción IX, y 38 del Acuerdo por el que se establecen los Lineamientos para la celebración de sesiones de los distintos Órganos Colegiados que actúan y participan en la Administración Pública del estado de Morelos.


**JESÚS RANGEL DOMÍNGUEZ**  
Director General de Vinculación y Enlace  
en representación de la Presidencia  
(con voz y voto)

**CARLA CYNTHIA LILIA MARTÍNEZ TREJO**  
Titular de enlace jurídico  
en representación de la Secretaría de Educación  
(con voz y voto)








  
**CARLOS DANTE JAIMES FAJARDO**  
Responsable del Área de Administración y Finanzas  
En representación de la Coordinación Nacional de los CECyTE's  
(con voz y voto)

  
**CARLOS FRANCO RUIZ**  
Titular de la Oficina de Enlace Educativo del Estado de Morelos  
Presente de manera virtual  
(con voz y voto)


**DOCUMENTO INFORMATIVO**

  
**ADRIÁN ERNESTO MORALES GÚZMAN**  
Director General de Recursos Humanos  
En representación de la Secretaría de Administración y Finanzas  
(con voz y voto)

  
**GUADALUPE TORRES GODÍNEZ**  
Director General de Educación Media Superior y Superior del Estado de Morelos  
(con voz y voto)

  
**ANALINE ZARAGOZA TORRES**  
Directora de Educación  
En representación del Ayuntamiento de Yecapixtla  
(con voz)

  
**EDUARDO MONCADA BARREDA**  
Titular de la Unidad de Fiscalización y Combate a la Corrupción, en representación de la Secretaría Anticorrupción y Buen Gobierno del Estado de Morelos.  
(con voz)

  
**SERGIO TOVAR RODRÍGUEZ**  
Comisario Público de la secretaria de la Contraloría en el CECyTE Morelos  
(con voz)

  
**SILVIA PATRICIA PÉREZ SABINA**  
Directora del Centro Morelense de Innovación y Transferencia Tecnológica  
(con voz)





**DANIEL RENÉ NAVARRETE LEÓN**  
En representación del Director de la Empresa  
CADIT y Clínica San Antonio  
Presente de manera virtual  
(con voz)

**VIRIDIANA AVILÉS CONTRERAS**  
Secretaria Técnica  
en representación del Presidente de la Comisión  
de Ciencia e Innovación Tecnológica del H.  
Congreso del Estado de Morelos  
(con voz)

**MARCO ANTONIO MARTÍNEZ DORANTES**  
Secretario Técnico  
Y Director General de CECyTE Morelos  
(con voz)

**DOCUMENTO INFORMATIVO**

LA PRESENTE HOJA DE FIRMAS FORMA PARTE INTEGRAL DEL ACTA DE LA PRIMERA SESIÓN ORDINARIA DE LA H. JUNTA DIRECTIVA DEL COLEGIO DE ESTUDIOS CIENTÍFICOS Y TECNOLÓGICOS DEL ESTADO DE MORELOS, DE FECHA VEINTISÉIS DE FEBRERO DEL AÑO DOS MIL VEINTISÉIS.



*DOCUMENTO INFORMATIVO*



# CONTRALORÍA

SECRETARÍA DE LA CONTRALORÍA

## RECIBIDO



17 OCT 2025

741  
SCM

ci: 49

DIRECCIÓN GENERAL

OFICINA DE PARTES

Asunto: Opinión del Órgano Interno de Control de los Estados Financieros del Ejercicio 2024.

Dependencia: Secretaría de la Contraloría.  
Unidad Administrativa: Unidad de Órganos de Vigilancia.  
Área: Comisaría Pública en el Colegio de Estudios Científicos y Tecnológicos del Estado de Morelos.  
Oficio No.: COM/CECyTE/290/2025

Cuernavaca, Morelos, a 16 de octubre de 2025.

LIC. MARCO ANTONIO MARTÍNEZ DORANTES  
DIRECTOR GENERAL DEL COLEGIO DE ESTUDIOS CIENTÍFICOS  
Y TECNOLÓGICOS DEL ESTADO DE MORELOS  
P R E S E N T E

## OPINIÓN DEL ÓRGANO INTERNO DE CONTROL

# DOCUMENTO INFORMATIVO

He revisado los Estados Financieros del Organismo denominado "Colegio de Estudios Científicos y Tecnológicos del Estado de Morelos"(CECyTE), que comprenden los Estado de Situación Financiera, Estado de Actividades, Estado de Variación en la Hacienda Pública, Estado de Cambios en la Situación Financiera, Estado de Flujos de Efectivo, Reporte Analítico del Activo, Reporte Analítico del Pasivo, Estado Analítico de la Deuda y Otros Pasivos, por el periodo comprendido del 01 de enero al 31 de diciembre del 2024.

### RESPONSABILIDAD DE LA ADMINISTRACIÓN EN RELACIÓN CON LOS ESTADOS FINANCIEROS

La administración es responsable de la preparación y presentación razonable de dichos Estados Financieros del ejercicio 2024, de conformidad con las disposiciones en materia de información financiera establecidas en la Ley General de Contabilidad Gubernamental, Normas de Información Financiera, Manual de Contabilidad emitido por el Consejo Nacional de Armonización Contable, Ley de Disciplina Financiera de las Entidades Federativas y los Municipios, Ley de Presupuesto, Contabilidad y Gasto Público del Estado de Morelos y demás normatividad aplicable, así como del Control Interno que la Administración consideró necesario para permitir la preparación de Estados Financieros libres de incorrección material.





# CONTRALORÍA

SECRETARÍA DE LA CONTRALORÍA

## RESPONSABILIDAD DEL ÓRGANO INTERNO DE CONTROL

Mi responsabilidad conforme a lo previsto en el artículo 66 fracción III de la Ley Orgánica de la Administración Pública para el Estado Libre y Soberano de Morelos, es emitir mi opinión sobre la seguridad razonable de las cifras expresadas en los Estados Financiero

del ejercicio fiscal 2024. La práctica de la revisión se ha llevado a cabo de conformidad con las Normas Internacionales de Auditoría y las Normas Profesionales de Auditoría del Sistema Nacional de Fiscalización (NPASNF). Dichas normas exigen que cumpla con los requerimientos de ética, así como que planifique y ejecute la revisión con el fin de obtener una seguridad razonable sobre si los Estados Financieros están libres de incorrección material.

**DOCUMENTO INFORMATIVO**

Una revisión conlleva la aplicación de procedimientos para obtener evidencia sobre los registros y la información revelada en los Estados Financieros. Los procedimientos seleccionados dependen del juicio del Órgano Interno de Control.

En el desarrollo de la revisión se tomó en cuenta el control interno relevante para la preparación y presentación razonable, por parte del Colegio de los Estados Financieros, considerando que la evidencia obtenida proporcionará una base suficiente y adecuada para emitir mi opinión.

Los trabajos de revisión de la estructura del Control Interno comprendieron un estudio y evaluación de algunos de sus elementos y fue ejecutado con el propósito de establecer riesgos de atención, que permitan evaluar la eficiencia con la cual la estructura del control interno del Colegio detecta errores o irregularidades que son susceptibles de corrección.

Tomando como base la opinión del Despacho Externo GONZALÉZ ARELLANO Y CIA. SC. quien fue el que audito los Estados Financieros del Colegio de Estudios Científicos y Tecnológicos del Estado de Morelos (CECyTE), del ejercicio fiscal 2024, fue un dictamen limpio y nuestra opinión es positiva.





# CONTRALORÍA

SECRETARÍA DE LA CONTRALORÍA

Que a la letra dice:

*"...En nuestra opinión los Estados e Informes Financieros Contables adjuntos, presentan fielmente en todos los aspectos materiales, la Situación Financiera del Colegio de Estudios Científicos y Tecnológicos del Estado de Morelos (CECyTE) del 01 de enero al 31 de diciembre de 2024, así como sus resultados y flujos de efectivo correspondientes al ejercicio terminado en dichas fechas, de conformidad con las disposiciones en materia de Información financiera que se indica en las Notas "Bases de Preparación de los Estados Financieros" y "Políticas de Contabilidad Significativas", a los Estados Financieros que se acompañan y que están establecidas en la Ley General de Contabilidad Gubernamental (LGCG) y en las normas y metodología para la emisión de la información financiera y estructura de los estados financieros básicos del ente público y características de sus notas, emitidas por el Consejo Nacional de Amortización (sic) Contable (CONAC) y demás requerimientos legales, y reglamentarios aplicables..."*

**DOCUMENTO INFORMATIVO**

Por lo tanto en mi carácter de Comisario Público, mi opinión sobre los Estados Financieros del "Colegio de Estudios Científicos y Tecnológicos del Estado de Morelos" (CECyTE), del ejercicio fiscal 2024, es que presentan razonablemente en todos los aspectos materiales, la Situación Financiera del Colegio de Estudios Científicos y Tecnológicos del Estado de Morelos (CECyTE) del 01 de enero al 31 de diciembre de 2024, así como como sus resultados y flujos de efectivo correspondientes al ejercicio terminado en dichas fechas.

Lo anterior, para dar cumplimiento a lo que prevé el artículo 66 fracción III de la Ley Orgánica de la Administración Pública para el Estado Libre y Soberano de Morelos.

Sin otro particular, aprovecho la ocasión para enviarle un cordial saludo.

**ATENTAMENTE**

**SERGIO TOVAR RODRÍGUEZ**  
**COMISARIO PÚBLICO EN EL COLEGIO DE ESTUDIOS**  
**CIENTÍFICOS Y TECNOLÓGICOS DEL ESTADO DE MORELOS**

Con copia para:  
Lic. Saúl Chavelas Bahena. - Titular de la Unidad de Órganos de Vigilancia. - Para su conocimiento.  
Minutario.  
STR/fsg



# *DOCUMENTO INFORMATIVO*



Cuenta Pública Anual 2024  
Colegio de Estudios Científicos y Tecnológicos del Estado de Morelos  
Estado de Actividades  
Del 1 de enero al 31 de diciembre de 2023 y 2024  
(Cifras en Pesos)



Concepto	2024	2023	Concepto	2024	2023
<b>INGRESOS Y OTROS BENEFICIOS</b>			<b>GASTOS Y OTRAS PÉRDIDAS</b>		
<i>Ingresos de Gestión</i>			<i>Gastos de Funcionamiento</i>		
Impuestos	18,851,220	16,897,887	Servicios Personales	176,808,010	158,050,812
Cuotas y Aportaciones de Seguridad Social	-	-	Materiales y Suministros	158,736,790	141,805,020
Contribuciones de Mejoras	-	-	Servicios Generales	3,978,145	3,826,919
Derechos	-	-		14,093,075	12,418,873
Productos	120,220	-	<i>Transferencias, Asignaciones, Subsidios y Otras Ayudas</i>		
Aprovechamientos	-	-	Transferencias Internas y Asignaciones al Sector Público	4,509,058	-
Ingresos por Venta de Bienes y Prestación de Servicios	18,731,000	16,897,887	Transferencias al Resto del Sector Público	-	-
<i>Participaciones, Aportaciones, Convenios, Incentivos Derivados de la Colaboración Fiscal, Fondos Distintos de Aportaciones, Transferencias, Asignaciones, Subsidios y Subvenciones, y Pensiones y Jubilaciones</i>			Subsidios y Subvenciones	-	-
Participaciones, Aportaciones, Convenios, Incentivos Derivados de la Colaboración Fiscal y Fondos Distintos de Aportaciones	174,278,982	143,043,185	Ayudas Sociales	-	-
Transferencias, Asignaciones, Subsidios y Subvenciones, y Pensiones y Jubilaciones	174,278,982	143,043,185	Pensiones y Jubilaciones	4,509,058	-
			Transferencias a Fideicomisos, Mandatos y Contratos Análogos	-	-
			Transferencias a la Seguridad Social	-	-
			Dominios	-	-
			Transferencias al Exterior	-	-
<b>Otros Ingresos y Beneficios</b>			<i>Participaciones y Aportaciones</i>		
Ingresos Financieros	-	-	Participaciones	-	-
Incremento por Verificación de Inventarios	-	-	Aportaciones	-	-
Disminución del Exceso de Estimaciones por Pérdida o Deterioro u Obsolescencia	-	-	Convenios	-	-
Disminución del Exceso de Provisiones	-	-	<i>Intereses, Comisiones y Otros Gastos de la Deuda Pública</i>		
Otros Ingresos y Beneficios Varios	-	-	Intereses de la Deuda Pública	-	-
			Comisiones de la Deuda Pública	-	-
			Gastos de la Deuda Pública	-	-
			Costo por Coberturas	-	-
			Apoyos Financieros	-	-
<b>Total de Ingresos y Otros Beneficios</b>	<b>193,130,202</b>	<b>159,941,072</b>	<i>Otros Gastos y Pérdidas Extraordinarias</i>		
			Otros Gastos y Pérdidas Extraordinarias	4,368,883	5,053,133
			Estimaciones, Depreciaciones, Deterioros, Obsolescencia y Amortizaciones	4,368,883	5,053,133
			Provisiones	-	-
			Disminución de Inventarios	-	-
			Otros Gastos	-	-
			<i>Inversión Pública</i>		
			Inversión Pública no Capitalizable	-	-
			<b>Total de Gastos y Otras Pérdidas</b>	<b>185,685,951</b>	<b>163,103,945</b>
			<b>Resultados del Ejercicio (Ahorros/Exceso)</b>	<b>7,444,251</b>	<b>(3,162,873)</b>

DOCUMENTO INFORMATIVO

Bajo protesta de decir verdad declaro que los Estados Financieros y sus notas, son razonablemente correctos y son responsabilidad del emisor

ELABORÓ:

L.C. PERLA CECILIA GRANADOS GARCÍA  
JEFA DE DEPARTAMENTO DE CONTABILIDAD

REVISÓ:

M. EN A.P. RAÚL TADO NAVA  
DIRECTOR GENERAL



Colegio de Estudios Científicos y Tecnológicos del Estado de Morelos  
Estado de Situación Financiera  
Al 31 de diciembre de 2023 y 2024  
(Cifras en Pesos)



CONCEPTO	Año 2024	Año 2023	CONCEPTO	Año 2024	Año 2023
<b>ACTIVO</b>			<b>PASIVO</b>		
<b>Activo Circulante</b>			<b>Activo Circulante</b>		
Efectivo y Equivalentes	28,710,991	19,817,076	Cuentas por Pagar a Corto Plazo	12,239,908	22,775,684
Derechos a Recibir Efectivo o Equivalentes	38,897	9,891,513	Documentos por Pagar a Corto Plazo	-	-
Derechos a Recibir Bienes o Servicios	-	-	Porción a Corto Plazo de la Deuda Pública a Largo Plazo	-	-
Inventarios	-	-	Títulos y Valores a Corto Plazo	-	-
Almacenes	-	-	Pasivos Diferidos a Corto Plazo	-	-
Estimación por Pérdida o Deterioro de Activos Circulantes	-	-	Fondos y Bienes de Terceros en Garantía y Administración a Corto Plazo	-	-
Otros Activos Circulantes	95,000	179,220	Provisiones a Corto Plazo	3,895	3,895
<b>Total de Activos Circulantes</b>	<b>28,844,888</b>	<b>29,882,809</b>	Otros Pasivos a Corto Plazo	-	-
<b>Activo No Circulante</b>			<b>Total de Pasivos Circulantes</b>	<b>12,243,803</b>	<b>22,779,579</b>
Inversiones Financieras a Largo Plazo	-	-	<b>Pasivo No Circulante</b>		
Derechos a Recibir Efectivo o Equivalentes a Largo Plazo	-	-	Cuentas por Pagar a Largo Plazo	-	-
Bienes Inmuebles, Infraestructura y Construcciones en Proceso	145,730,304	145,730,304	Documentos por Pagar a Largo Plazo	-	-
Bienes Muebles	46,809,456	42,584,339	Deuda Pública a Largo Plazo	-	-
Activos Intangibles	1,148,474	1,148,474	Pasivos Diferidos a Largo Plazo	126,145	115,145
Depreciación, Deterioro y Amortización Acumulada de Bienes	(66,181,683)	(61,812,799)	Fondos y Bienes de Terceros en Garantía y Administración a Largo Plazo	-	-
Activos Diferidos	-	-	Provisiones a Largo Plazo	251,589	251,589
Estimación por Pérdida o Deterioro de Activos no Circulantes	-	-	<b>Total de Pasivos No Circulantes</b>	<b>377,734</b>	<b>366,734</b>
Otros Activos no Circulantes	-	-	<b>Total del Pasivo</b>	<b>12,621,537</b>	<b>23,146,313</b>
<b>Total de Activos No Circulantes</b>	<b>127,506,551</b>	<b>127,650,318</b>	<b>HACIENDA PÚBLICA / PATRIMONIO</b>		
<b>Total del Activo</b>	<b>156,351,439</b>	<b>157,533,127</b>	<b>Hacienda Pública / Patrimonio Contribuido</b>	<b>183,853,940</b>	<b>181,607,473</b>
			Aportaciones	149,068,515	146,831,043
			Donaciones de Capital	34,785,425	34,776,430
			Actualización de la Hacienda Pública / Patrimonio	-	-
			<b>Hacienda Pública / Patrimonio Generado</b>	<b>(40,124,038)</b>	<b>(87,220,659)</b>
			Resultados del Ejercicio (Ahorro / Desahorro)	7,444,251	(3,162,873)
			Resultados de Ejercicios Anteriores	(41,861,706)	(44,057,786)
			Resvalados	-	-
			Reservas	(5,705,583)	-
			Rectificaciones de Resultados de Ejercicios Anteriores	-	-
			<b>Exceso o Insuficiencia en la Actualización de la Hacienda Pública / Patrimonio</b>	<b>-</b>	<b>-</b>
			Resultado por Posición Monetaria	-	-
			Resultado por Tenencia de Activos no Monetarios	-	-
			<b>Total Hacienda Pública / Patrimonio</b>	<b>143,729,902</b>	<b>134,386,814</b>
			<b>Total del Pasivo y Hacienda Pública / Patrimonio</b>	<b>156,351,439</b>	<b>157,533,127</b>

DOCUMENTO INFORMATIVO

Bajo protesta de decir verdad declaro que los Estados Financieros y sus notas, son razonablemente correctos y son responsabilidad del emisor.

ELABORÓ  
L.C. PEBLA CECILIA GUERRA OS GARCIA  
JEFA DE DEPARTAMENTO DE CONTABILIDAD

REVISÓ  
C.P. MARIA TERESA VALENZUELA REYES  
DIRECTORA ADMINISTRATIVA

AUTORIZÓ  
M. EN A.P. RAUL TADEO HAVA  
DIRECTOR GENERAL



**Cuenta Pública Anual 2024**  
**Colegio de Estudios Científicos y Tecnológicos del Estado de Morelos**  
**Estado de Situación Financiera Detallado - LDF**  
**Al 31 de diciembre de 2023 y al 31 de diciembre de 2024**  
 (Cifras en Pesos)



CONCEPTO	31 de diciembre 2024	31 de diciembre 2023	CONCEPTO	31 de diciembre 2024	31 de diciembre 2023
<b>ACTIVO</b>			<b>PASIVO</b>		
<b>Activo Circulante</b>			<b>Pasivo Circulante</b>		
Efectivo y Equivalentes			Cuentas por Pagar a Corto Plazo	12,239,908	22,775,664
Efectivo	28,710,991	19,812,076	Servicios Personales por Pagar a Corto Plazo	3,245,604	11,542,139
Bancos/Tesorería	-	19,812,076	Proveedores por Pagar a Corto Plazo	670,115	2,819,392
Bancos/Depositos y Otros	-	-	Contratistas por Obras Públicas por Pagar a Corto Plazo	-	-
Inversiones Temporales (hasta 3 meses)	-	-	Participaciones y Aportaciones por Pagar a Corto Plazo	-	-
Fondos con Afectación Específica	-	-	Transferencias Otorgadas por Pagar a Corto Plazo	186,571	186,571
Depositos de Fondos de Terceros en Garantía y/o Admón.	-	-	Int., Comisiones y Otros Gastos de la Deuda Públ. por Pagar a Corto Plazo	5,544,693	5,635,318
Otros Efectivos y Equivalentes	-	-	Retenciones y Contribuciones por Pagar a Corto Plazo	-	-
Derechos a Recibir Efectivo o Equivalentes	38,897	9,891,513	Devoluciones de la Ley de Ingresos por Pagar a Corto Plazo	2,892,925	2,992,304
Inversiones Financieras de Corto Plazo	-	-	Otras Cuentas por Pagar a Corto Plazo	-	-
Cuentas por Cobrar a Corto Plazo	-	-	Documentos por Pagar a Corto Plazo	-	-
Deudores Diversos por Cobrar a Corto Plazo	-	-	Documentos Comerciales por Pagar a Corto Plazo	-	-
Ingresos por Recuperar a Corto Plazo	37,740	8,152,079	Documentos con Contratistas por Obras Públ. por Pagar a Corto Plazo	-	-
Deudores por Anticipos de la Tesorería a Corto Plazo	-	-	Otros Documentos por Pagar a Corto Plazo	-	-
Préstamos Otorgados a Corto Plazo	-	-	Porción a Corto Plazo de la Deuda Pública a Largo Plazo	-	-
Otros Derechos a Recibir Efectivo o Equiv. a Corto Plazo	1,157	1,739,534	Porción a Corto Plazo de la Deuda Pública	-	-
Derechos a Recibir Bienes o Servicios	-	-	Porción a Corto Plazo de Arrendamiento Financiero	-	-
Ant. a Proveedores por Adq. de Bienes y Prest. de Serv. a Corto Plazo	-	-	Títulos y Valores a Corto Plazo	-	-
Ant. a Proveedores por Adq. de Bienes Im. y Muebles a Corto Plazo	-	-	Pasivos Diferidos a Corto Plazo	-	-
Ant. a Proveedores por Adq. de Bienes Intangibles a Corto Plazo	-	-	Ingresos Cobrados por Adelantado a Corto Plazo	-	-
Anticipos a Contratistas por Obras Públicas a Corto Plazo	-	-	Intereses Cobrados por Adelantado a Corto Plazo	-	-
Otros Derechos a Recibir Bienes o Servicios a Corto Plazo	-	-	Otros Pasivos Diferidos a Corto Plazo	-	-
Inventarios	-	-	Fondos y Bienes de Terceros en Garantía y/o Admón. a C. P.	-	-
Inventario de Mercancías para Venta	-	-	Fondos en Garantía a Corto Plazo	-	-
Inventario de Mercancías Terminadas	-	-	Fondos en Administración a Corto Plazo	-	-
Inventario de Mercancías en Proceso de Elaboración	-	-	Fondos Contingentes a Corto Plazo	-	-
Bienes en Tránsito	-	-	Fondos de Fideicomisos, Mandatos y Contratos Análogos a Corto Plazo	-	-
Almacenes	-	-	Otros Fondos de Terceros en Garantía y/o Administración a Corto Plazo	-	-
Estimación por Pérdida o Deterioro de Activos Circulantes	-	-	Valores y Bienes en Garantía a Corto Plazo	-	-
Est. para Clas. Incobrables por Derechos a Recibir Efectivo o Equiv.	-	-	Provisiones a Corto Plazo	3,895	3,895
Estimación por Deterioro de Inventarios	-	-	Provisión para Demandas y Juicios a Corto Plazo	-	-
Otros Activos Circulantes	95,000	179,220	Provisión para Contingencias a Corto Plazo	-	-
Valores en Garantía	95,000	179,220	Otras Provisiones a Corto Plazo	3,895	3,895
Bienes en Garantía (excluye depósitos de fondos)	-	-	Otros Pasivos a Corto Plazo	-	-
Bienes Deriv. de Embargos, Decom., Aseguramientos y Dación en Pago	-	-	Ingresos por Clasificar	-	-
Adquisición con Fondos de Terceros	-	-	Receudación por Participar	-	-
	-	-	Otros Pasivos Circulantes	-	-
<b>Total de Activos Circulantes</b>	<b>28,844,888</b>	<b>29,882,809</b>	<b>Total de Pasivos Circulantes</b>	<b>12,243,803</b>	<b>22,779,579</b>

DOCUMENTO INFORMATIVO

A

CONCEPTO	31 de diciembre 2024	31 de diciembre 2023	CONCEPTO	31 de diciembre 2024	31 de diciembre 2023
<b>Activo No Circulante</b>			<b>Pasivo No Circulante</b>		
Inversiones Financieras a Largo Plazo	-	-	Cuentas por Pagar a Largo Plazo	-	-
Derechos a Recibir Efectivo o Equivalentes a Largo Plazo	-	-	Documentos por Pagar a Largo Plazo	-	-
Bienes Inmuebles, Infraestructura y Const. en Proceso	145,730,304	145,730,304	Deuda Pública a Largo Plazo	-	-
Bienes Muebles	46,809,456	42,584,339	Pasivos Diferidos a Largo Plazo	126,145	115,145
Activos Intangibles	1,148,474	1,148,474	Fdos. y Bienes de Terceros en garantía y/o en Admón. a L.P.	-	-
Depreciación, Deterioro y Amortización Acumulada de Bienes	(66,181,683)	(61,812,799)	Provisiones a Largo Plazo	251,589	251,589
Activos Diferidos	-	-	<b>Total de Pasivos No Circulantes</b>	<b>377,734</b>	<b>366,734</b>
Estimación por Pérdida o Deterioro de Activos no Circulantes	-	-	<b>Total del Pasivo</b>	<b>12,621,537</b>	<b>23,146,313</b>
Otros Activos no Circulantes	-	-			
<b>Total de Activos No Circulantes</b>	<b>127,506,581</b>	<b>127,650,318</b>	<b>HACIENDA PÚBLICA / PATRIMONIO</b>		
<b>Total del Activo</b>	<b>156,351,439</b>	<b>157,533,127</b>	Hacienda Pública / Patrimonio Contribuido	183,853,940	181,607,473
			Aportaciones	149,068,515	146,831,043
			Donaciones de Capital	34,785,425	34,776,430
			Actualización de la Hacienda Pública / Patrimonio	-	-
			Hacienda Pública / Patrimonio Generado	(40,124,038)	(47,220,659)
			Resultados del Ejercicio (Ahorro y Desahorro)	7,444,251	(3,162,873)
			Resultados de Ejercicios Anteriores	(41,861,706)	(44,057,786)
			Revalúos	-	-
			Reservas	-	-
			Rectificaciones de Resultados de Ejercicios Anteriores	(5,706,583)	-
			<b>Exceso o Insuficiencia en la Actualización de la Hacienda Pública / Patrimonio</b>	<b>-</b>	<b>-</b>
			Resultado por Posición Monetaria	-	-
			Resultado por Tenencia de Activos no Monetarios	-	-
			<b>Total Hacienda Pública / Patrimonio</b>	<b>143,729,902</b>	<b>134,386,814</b>
			<b>Total del Pasivo y Hacienda Pública / Patrimonio</b>	<b>156,351,439</b>	<b>187,533,127</b>

DOCUMENTO INFORMATIVO

Elaborado por:  Revisado por:  Bajo protesta de decir verdad declaramos que los Estados Financieros y sus notas, son razonablemente correctos y son responsabilidad del emisor.

L.C. PERLA CECILIA GRANADOS GARCÍA  
 JEFA DE DEPARTAMENTO DE  
 CONTABILIDAD

C.P. MARIA LETICIA VALENZUELA REYES  
 DIRECTORA ADMINISTRATIVA

AUTORIZÓ  
  
 M. EN A.P. RAÚL TADEO NAVA  
 DIRECTOR GENERAL



Colegio de Estudios Científicos y Tecnológicos del Estado de Morelos  
Estado de Cambios en la Situación Financiera  
Del 1 de enero al 31 de diciembre de 2024  
(Cifras en Pesos)



Concepto	Origen	Aplicación	Concepto	Origen	Aplicación
<b>ACTIVO</b>	<b>14,305,720</b>	<b>13,124,032</b>	<b>PASIVO</b>	<b>11,000</b>	<b>10,535,776</b>
<b>Activo Circulante</b>	<b>9,936,836</b>	<b>8,898,915</b>	<b>Activo No Circulante</b>	<b>11,000</b>	<b>10,535,776</b>
Efectivo y Equivalentes	-	8,898,915	Cuentas por Pagar a Corto Plazo	-	-
Derechos a Recibir Efectivo o Equivalentes	9,852,616	-	Documentos por Pagar a Corto Plazo	-	-
Derechos a Recibir Bienes o Servicios	-	-	Porción a Corto Plazo de la Deuda Pública a Largo Plazo	-	-
Inventarios	-	-	Títulos y Valores a Corto Plazo	-	-
Almacenes	-	-	Pasivos Diferidos a Corto Plazo	-	-
Estimación por Pérdida o Deterioro de Activos Circulantes	-	-	Fdos. y Bienes de Terceros en Garantía y/o Admón. a C. P.	-	-
Otros Activos Circulantes	84,220	-	Provisiones a Corto Plazo	-	-
<b>Activo No Circulante</b>	<b>4,368,884</b>	<b>4,225,117</b>	Otros Pasivos a Corto Plazo	-	-
Inversiones Financieras a Largo Plazo	-	-	<b>Activo No Circulante</b>	<b>11,000</b>	<b>-</b>
Derechos a Recibir Efectivo o Equivalentes a Largo Plazo	-	-	Cuentas por Pagar a Largo Plazo	-	-
Bienes Inmuebles, Infraestructura y Constr. en Proceso	-	-	Documentos por Pagar a Largo Plazo	-	-
Bienes Muebles	-	4,225,117	Deuda Pública a Largo Plazo	-	-
Activos Intangibles	-	-	Pasivos Diferidos a Largo Plazo	11,000	-
Depreciación, Deterioro y Amort. Acumulada de Bienes	-	-	Fdos. y Bienes de Terceros en Garantía y/o Admón. a L. P.	-	-
Activos Diferidos	4,368,884	-	Provisiones a Largo Plazo	-	-
Est. por Pérdida o Deterioro de Activos no Circulantes	-	-	<b>HACIENDA PÚBLICA / PATRIMONIO</b>	<b>15,049,671</b>	<b>5,706,583</b>
Otros Activos no Circulantes	-	-	<b>Hacienda Pública / Patrimonio Contribuido</b>	<b>2,246,467</b>	<b>-</b>
			Aportaciones	2,237,472	-
			Donaciones de Capital	8,995	-
			Actualización de la Hacienda Pública / Patrimonio	-	-
			<b>Hacienda Pública / Patrimonio Generado</b>	<b>12,803,204</b>	<b>5,706,583</b>
			Resultados del Ejercicio (Ahorro / Desahorro)	10,607,124	-
			Resultados de Ejercicios Anteriores	2,196,080	-
			Revalúos	-	-
			Reservas	-	-
			Rectificaciones de Resultados de Ejercicios Anteriores	-	-
			<b>Exceso o Insuficiencia en la Actualización de la Hacienda Pública / Patrimonio</b>	<b>-</b>	<b>-</b>
			Resultado por Posición Monetaria	-	-
			Resultado por Tenencia de Activos no Monetarios	-	-

DOCUMENTO INFORMATIVO

Bajo protesta de decir verdad declaramos que los Estados Financieros y sus notas, son razonablemente correctos y son responsabilidad del emisor.

ELABORÓ

L.C. PERLA CECILIA GRANADOS GARCÍA  
JEFA DE DEPARTAMENTO DE CONTABILIDAD

REVISÓ

C.F. MARIA LETICIA VALENCIA REYES  
DIRECTORA ADMINISTRATIVA

AUTORIZÓ

M. EN A. P. RAÚL TADEO NAVA  
DIRECTOR GENERAL



**Cuenta Pública Anual 2024**  
**Colegio de Estudios Científicos y Tecnológicos del Estado de Morelos**  
**Estado Analítico del Activo**  
**Del 1 de enero al 31 de diciembre de 2024**  
**(Cifras en Pesos)**



Concepto	Saldo Inicial	Cargos del	Abonos del	Saldo Final	Variación del
	1	Período	Período	4 = (1 + 2 - 3)	Período
		2	3		(4 - 1)
<b>ACTIVO</b>	<b>157,533,127</b>	<b>601,314,290</b>	<b>602,495,978</b>	<b>156,351,439</b>	<b>(1,181,688)</b>
<b>Activo Circulante</b>	<b>29,882,809</b>	<b>596,361,806</b>	<b>597,399,727</b>	<b>28,844,888</b>	<b>(1,037,921)</b>
Efectivo y Equivalentes	19,812,076	402,491,333	393,592,418	28,710,991	8,898,915
Derechos a Recibir Efectivo o Equivalentes	9,891,513	193,870,473	203,723,089	38,897	(9,852,616)
Derechos a Recibir Bienes o Servicios	-	-	-	-	-
Inventarios	-	-	-	-	-
Almacenes	-	-	-	-	-
Estimación por Pérdida o Deterioro de Activos Circulantes	-	-	-	-	-
Otros Activos Circulantes	179,220	-	84,220	95,000	(84,220)
<b>Activo No Circulante</b>	<b>127,650,318</b>	<b>4,952,484</b>	<b>5,096,251</b>	<b>127,506,551</b>	<b>(143,767)</b>
Inversiones Financieras a Largo Plazo	-	-	-	-	-
Derechos a Recibir Efectivo o Equivalentes a Largo Plazo	-	-	-	-	-
Bienes Inmuebles, Infraestructura y Constr. en Proceso	145,730,304	-	-	145,730,304	-
Bienes Muebles	42,584,339	4,934,276	709,159	46,809,456	4,225,117
Activos Intangibles	1,148,474	18,208	18,208	1,148,474	-
Depreciación, Deterioro y Amort. Acumulada de Bienes	(61,812,799)	-	4,368,884	(66,181,683)	(4,368,884)
Activos Diferidos	-	-	-	-	-
Est. por Pérdida o Deterioro de Activos no Circulantes	-	-	-	-	-
Otros Activos no Circulantes	-	-	-	-	-

**DOCUMENTO INFORMATIVO**

Bajo protesta de decir verdad declaramos que los Estados Financieros y sus notas, son razonablemente correctos y son responsabilidad del emisor.

ELABORÓ

REVISÓ

L.C. PERLA CECILIA GRANADOS GARCÍA  
 JEFA DE DEPARTAMENTO DE  
 CONTABILIDAD

C.P. MARIA LETICIA VALENCIA REYES  
 DIRECTORA ADMINISTRATIVA

AUTORIZÓ

M. EN A.P. RAÚL TADEO NAVA  
 DIRECTOR GENERAL



Cuenta Pública Anual 2024  
Colegio de Estudios Científicos y Tecnológicos del Estado de Morelos  
Estado Analítico de la Deuda y Otros Pasivos  
Del 1 de enero al 31 de diciembre de 2024  
(Cifras en Pesos)



Denominación de las Deudas	Moneda de Contratación	Institución o País Acreedor	Saldo Inicial del Periodo	Saldo Final del Periodo
<b>DEUDA PÚBLICA</b>				
<b>Corto Plazo</b>				
Deuda Interna	Pesos		-	-
Instituciones de Crédito			-	-
Títulos y Valores			-	-
Arrendamientos Financieros			-	-
Deuda Externa	Pesos		-	-
Organismos Financieros Internacionales			-	-
Deuda Bilateral			-	-
Títulos y Valores			-	-
Arrendamientos Financieros			-	-
<b>Subtotal a Corto Plazo</b>			-	-
<b>Largo Plazo</b>				
Deuda Interna	Pesos		-	-
Instituciones de Crédito			-	-
Títulos y Valores			-	-
Arrendamientos Financieros			-	-
Deuda Externa	Pesos		-	-
Organismos Financieros Internacionales			-	-
Deuda Bilateral			-	-
Títulos y Valores			-	-
Arrendamientos Financieros			-	-
<b>Subtotal a Largo Plazo</b>			-	-
Otros Pasivos			23,146,313	12,621,537
<b>Total Deuda y Otros Pasivos</b>			<b>23,146,313</b>	<b>12,621,537</b>

Bajo protesta de decir verdad declaramos que los Estados Financieros y sus notas, son razonablemente correctos y son responsabilidad del emisor.

ELABORÓ

L.C. PERLA CECILIA GRANADOS GARCÍA  
JEFA DE DEPARTAMENTO DE  
CONTABILIDAD

REVISÓ

C.P. MARÍA LETICIA VALENCIA REYES  
DIRECTORA ADMINISTRATIVA

AUTORIZÓ

M. EN A.P. RAÚL TADEO NAVA  
DIRECTOR GENERAL



**Cuenta Pública Anual 2024**  
**Colegio de Estudios Científicos y Tecnológicos del Estado de Morelos**  
**Informe Analítico de la Deuda Pública y Otros Pasivos - LDF**  
**Del 1 de enero al 31 de diciembre de 2024**  
**(Cifras en Pesos)**



Denominación de la Deuda Pública y Otros Pasivos	Saldo al 31 de Diciembre de 2023	Disposiciones del Periodo	Amortizaciones del Periodo	Revaluaciones, Reclasificaciones y Otros Ajustes	Saldo Final del Periodo	Pago de Intereses del Periodo	Pago de Comisiones y demás costos asociados durante el Periodo
<b>Deuda Pública</b>		-	-	-	-	-	-
<b>Corto Plazo</b>		-	-	-	-	-	-
Instituciones de Crédito		-	-	-	-	-	-
Títulos y Valores		-	-	-	-	-	-
Arrendamientos Financieros		-	-	-	-	-	-
<b>Largo Plazo</b>		-	-	-	-	-	-
Instituciones de Crédito		-	-	-	-	-	-
Títulos y Valores		-	-	-	-	-	-
Arrendamientos Financieros		-	-	-	-	-	-
<b>Otros Pasivos</b>	<b>23,146,313</b>	-	-	-	<b>12,621,537</b>	-	-
<b>Total de la Deuda Pública y Otros Pasivos</b>	<b>23,146,313</b>	-	-	-	<b>12,621,537</b>	-	-
<b>Deuda Contingente<sup>1</sup> (Informativo)</b>							
Deuda Contingente 1	-	-	-	-	-	-	-
Deuda Contingente 2	-	-	-	-	-	-	-
Deuda Contingente xx	-	-	-	-	-	-	-
<b>Valor de Instrumentos Bono Cupón Cero<sup>2</sup></b>							
Instrumento Bono Cupón Cero 1	-	-	-	-	-	-	-
Instrumento Bono Cupón Cero 2	-	-	-	-	-	-	-
Instrumento Bono Cupón Cero 3	-	-	-	-	-	-	-

**DOCUMENTO INFORMATIVO**

- 1 Se refiere a cualquier Financiamiento sin fuente o garantía de pago definida, que sea asumida de manera solidaria o subsidiaria por las Entidades Federativas con sus Municipios, organismos descentralizados y empresas de participación estatal mayoritaria y fideicomisos, locales o municipales, y por los Municipios con sus respectivos organismos descentralizados y empresas de participación municipal mayoritaria.
- 2 Se refiere al valor del Bono Cupón Cero que respalda el pago de los créditos asociados al mismo (Activo).

Obligaciones a Corto Plazo	Monto Contratado	Plazo Pactado	Tasa de Interés	Comisiones y Costos Relacionados	Tasa Efectiva
<b>Obligaciones a Corto Plazo (Informativo)</b>					
Crédito 1	-	-	-	-	-
Crédito 2	-	-	-	-	-
Crédito xx	-	-	-	-	-

Bajo protesta de decir verdad declaramos que los Estados Financieros y sus notas, son razonablemente correctos y son responsabilidad del emisor.

ELABORÓ  
  
 L.C. PERLA CECILIA GRANADOS GARCÍA  
 JEFA DE DEPARTAMENTO DE CONTABILIDAD

REVISÓ  
  
 C.P. MARÍA LEONOR VALENCIA REYES  
 DIRECTORA ADMINISTRATIVA

AUTORIZÓ  
  
 M. EN A.P. RAÚL TADEO NAVA  
 DIRECTOR GENERAL



Cuenta Pública Anual 2024  
 Colegio de Estudios Científicos y Tecnológicos del Estado de Morelos  
 Informe Analítico de Obligaciones Diferentes de Financiamientos - LDF  
 Del 1 de enero al 31 de diciembre de 2024  
 (Cifras en Pesos)



Denominación de las Obligaciones Diferentes de Financiamiento	Fecha del Contrato	Fecha de inicio de operación del proyecto	Fecha de vencimiento	Monto de la inversión pactado	Plazo pactado	Monto promedio mensual del pago de la contraprestación	Monto promedio mensual de la contraprestación correspondiente al pago de inversión	Monto pagado de la inversión al 31 de diciembre de 2024	Monto pagado de la inversión actualizado al 31 de diciembre de 2024	Saldo pendiente por pagar de la inversión al 31 de diciembre de 2024
<b>Asoociaciones Público Privadas (APP's)</b>										
APP 1										
APP 2										
APP 3										
APP xx										
<b>Otros Instrumentos</b>										
Otro Instrumento 1										
Otro Instrumento 2										
Otro Instrumento 3										
Otro Instrumento xx										
<b>Total de Obligaciones Diferentes de Financiamiento</b>										

NO APLICA

Bajo protesta de decir verdad declaramos que los Estados Financieros y sus notas, son razonablemente correctos y son responsabilidad del emisor.

ELABORÓ

L.C. PERLA CECILIA GRANADOS GARCIA  
 JEFA DE DEPARTAMENTO DE CONTABILIDAD

REVISÓ

C.P. MARIA LETICIA VAQUERO REYES  
 DIRECTORA ADMINISTRATIVA

AUTORIZÓ

M. EN A.P. RAUL JADEO NAVA  
 DIRECTOR GENERAL

DOCUMENTO INFORMATIVO



**Cuenta Pública Anual 2024**  
**Colegio de Estudios Científicos y Tecnológicos del Estado de Morelos**  
**Estado de Variación en la Hacienda Pública**  
**Del 1 de enero al 31 de diciembre de 2024**  
**(Cifras en Pesos)**



Concepto	Hacienda Pública/Patrimonio Contribuido	Hacienda Pública/Patrimonio Generado de Ejercicios Anteriores	Hacienda Pública/Patrimonio Generado del Ejercicio	Exceso o Insuficiencia en la Actualización de la Hacienda Pública / Patrimonio	TOTAL
<b>Hacienda Pública / Patrimonio Contribuido Neto de 2023</b>	<b>181,607,473</b>	-	-	-	<b>181,607,473</b>
Aportaciones	146,831,043	-	-	-	146,831,043
Donaciones de Capital	34,776,430	-	-	-	34,776,430
Actualización de la Hacienda Pública / Patrimonio	-	-	-	-	-
<b>Hacienda Pública / Patrimonio Generado Neto de 2023</b>	-	<b>(44,057,786)</b>	<b>(3,152,873)</b>	-	<b>(47,220,659)</b>
Resultados del Ejercicio (Ahorro / Desahorro)	-	(44,057,786)	(3,152,873)	-	(47,220,659)
Resultados de Ejercicios Anteriores	-	-	-	-	-
Revalúos	-	-	-	-	-
Reservas	-	-	-	-	-
Rectificaciones de Resultados de Ejercicios Anteriores	-	-	-	-	-
<b>Exceso o Insuficiencia en la Actualización de la Hacienda Pública / Patrimonio Neto de 2023</b>	-	-	-	-	-
Resultado por Posición Monetaria	-	-	-	-	-
Resultado por Tenencia de Activos no Monetarios	-	-	-	-	-
<b>Hacienda Pública / Patrimonio Neto Final de 2023</b>	<b>181,607,473</b>	<b>(44,057,786)</b>	<b>(3,152,873)</b>	-	<b>134,386,814</b>
<b>Cambios en la Hacienda Pública / Patrimonio Contribuido Neto de 2024</b>	<b>2,246,467</b>	-	-	-	<b>2,246,467</b>
Aportaciones	2,237,472	-	-	-	2,237,472
Donaciones de Capital	8,995	-	-	-	8,995
Actualización de la Hacienda Pública / Patrimonio	-	-	-	-	-
<b>Variaciones de la Hacienda Pública / Patrimonio Generado Neto de 2024</b>	-	<b>2,196,080</b>	<b>4,900,541</b>	-	<b>7,096,621</b>
Resultados del Ejercicio (Ahorro / Desahorro)	-	2,196,080	4,900,541	-	7,096,621
Resultados de Ejercicios Anteriores	-	-	-	-	-
Revalúos	-	-	-	-	-
Reservas	-	-	-	-	-
Rectificaciones de Resultados de Ejercicios Anteriores	-	-	-	-	-
<b>Cambios en el Exceso o Insuficiencia en la Actualización de la Hacienda Pública / Patrimonio Neto de 2024</b>	-	-	-	-	-
Resultado por Posición Monetaria	-	-	-	-	-
Resultado por Tenencia de Activos no Monetarios	-	-	-	-	-
<b>Hacienda Pública / Patrimonio Neto Final de 2024</b>	<b>183,853,940</b>	<b>(41,861,706)</b>	<b>1,337,668</b>	-	<b>143,729,902</b>

**DOCUMENTO INFORMATIVO**

Baso protesta de decir verdad, Afirmamos que los Estados Financieros y sus notas, son razonablemente correctos y son responsabilidad del emisor.

ELABORÓ  
  
**L.C. PERLA CECILIA GRANADOS GARCÍA**  
**JEFA DE DEPARTAMENTO DE CONTABILIDAD**

REVISÓ  
  
**C.P. MARILENE VALENCIA REYES**  
**DIRECTORA ADMINISTRATIVA**

AUTORIZÓ  
  
**M. EN A.P. RAUL TADEO NAYA**  
**DIRECTOR GENERAL**



Cuenta Pública Anual 2024  
Colegio de Estudios Científicos y Tecnológicos del Estado de Morelos  
Estado de Flujos de Efectivo  
Del 1 de enero al 31 de diciembre de 2023 y 2024  
(Cifras en Pesos)



Concepto	2024	2023	Concepto	2024	2023
<b>Flujos de Efectivo de las Actividades de Operación</b>			<b>Flujos de Efectivo de las Actividades de Inversión</b>		
<i>Origen</i>			<i>Origen</i>		
Impuestos	198,579,121	169,317,230	Bienes Inmuebles, Infraestructura y Construcciones en Proceso	-	-
Cuotas y Aportaciones de Seguridad Social	-	-	Bienes Muebles	-	-
Contribuciones de Mejoras	-	-	Otros Orígenes de Inversión	-	-
Derechos	-	-	<i>Aplicación</i>	263,876	(3,317,606)
Productos	120,220	-	Bienes Inmuebles, Infraestructura y Construcciones en Proceso	-	-
Aprovechamientos	18,731,000	16,897,987	Bienes Muebles	-	-
Ingresos por Venta de Bienes y Prestación de Servicios	-	-	Otras Aplicaciones de Inversión	263,876	(3,317,606)
Participaciones, Aportaciones, Convenios, Incentivos Derivados de la Colaboración Fiscal y Fondos Distintos de Aportaciones	-	-	<b>Flujos Netos de Efectivo por Actividades de Inversión</b>	(263,876)	3,317,606
Transferencias, Asignaciones, Subsidios y Subvenciones, y Pensiones y Jubilaciones	174,278,982	143,043,184	<b>Flujo de Efectivo de las Actividades de Financiamiento</b>		
Otros Orígenes de Operación	5,448,919	9,376,159	<i>Origen</i>		
<i>Aplicación</i>			Endeudamiento Neto	-	-
Servicios Personales	189,416,330	185,947,673	Interno	-	-
Materiales y Suministros	158,736,790	141,805,020	Externo	-	-
Servicios Generales	3,978,145	3,826,919	Otros Orígenes de Financiamiento	-	-
Transf. Internas y Asignaciones al Sector Público	14,093,075	12,419,873	<i>Aplicación</i>		
Transferencias al resto del Sector Público	-	-	Servicios de la Deuda	-	-
Subsidios y Subvenciones	-	-	Interno	-	-
Ayudas Sociales	-	-	Externo	-	-
Pensiones y Jubilaciones	4,509,058	-	Otras Aplicaciones de Financiamiento	-	-
Transf. a Fideicomisos, Mandatos y Contratos Análogos	-	-	<b>Flujos Netos de Efectivo por Actividades de Financiamiento</b>		
Transferencias a la Seguridad Social	-	-	Incremento/Disminución Neta en el Efectivo y Equivalentes al	8,898,915	(13,312,837)
Donativos	-	-	Efectivo	-	-
Transferencias al Exterior	-	-	<b>Flujos Netos de Efectivo por Actividades de Operación</b>	19,812,076	33,124,913
Participaciones	-	-	<b>Efectivo y Equivalentes al Final del Ejercicio</b>	28,710,991	19,812,076
Aportaciones	-	-			
Convenios	-	-			
Otras Aplicaciones de Operación	8,099,262	27,896,861			
<b>Flujos Netos de Efectivo por Actividades de Operación</b>	9,162,791	(16,630,443)			

DOCUMENTO INFORMATIVO

Bajo protesta de decir verdad declaramos que los Estados Financieros y sus notas, son razonablemente correctos y son responsabilidad del emisor.

ELABORADO  
L.C. PERLA CECILIA GRANADOS GARCÍA  
JEFE DE DEPARTAMENTO DE CONTABILIDAD

REVISADO  
C.P. MARIA LETICIA VALENZUELA REYES  
DIRECTORA ADMINISTRATIVA

AUTORIZADO  
M. EN A.P. RAJUL TADEO NAVA  
DIRECTOR GENERAL

# *DOCUMENTO INFORMATIVO*

Informe de Pasivos Contingentes



• NO APLICA

## NOTAS A LOS ESTADOS FINANCIEROS

### a) NOTAS DE GESTIÓN ADMINISTRATIVA.

#### 1. Autorización e Historia.

- a) El Colegio de Estudios Científicos y Tecnológicos del Estado de Morelos, es un Organismo Público Descentralizado del Gobierno del Estado de Morelos, con personalidad jurídica y patrimonio propio, sectorizado a la Secretaría de Educación, creado mediante Decreto número Quinientos setenta y Uno, publicado en el Periódico Oficial Tierra y Libertad No. 3966, del 17 de febrero de 1999

- b) Es importante mencionar que durante el presente ejercicio presupuestal se tiene implementado el sistema de contabilidad denominado Sistema Integrado de Contabilidad Gubernamental (SIGEM), mismo que opera desde 2015 y a través del cual se emiten los estados financieros y demás información presupuestaria, programática y contable que emanan de los registros y que son la base para la emisión de informes periódicos y para la formulación de la cuenta pública.

#### 2. Panorama Económico Financiero.

Los recursos públicos con los que opera el Colegio de Estudios Científicos y Tecnológicos del Estado de Morelos, se encuentran establecidos en el Presupuesto de Egresos Federal, Anexo de Ejecución y Presupuesto de Egresos Estatal, todos del ejercicio presupuestal 2024 y son ministrados por la Secretaría de Educación Media Superior y la Secretaría de Hacienda del Estado de Morelos. Aunado a lo anterior el Colegio de Estudios Científicos y Tecnológicos del Estado de Morelos, a través de las aportaciones realizadas por los alumnos en cada uno de sus cinco planteles genera Recursos Propios. Todos estos ingresos permiten operar las actividades propias del Colegio, con la finalidad de cumplir con el objetivo primordial para el cual fue creado.

Con ello, el Colegio de Estudios Científicos y Tecnológicos del Estado de Morelos, ha emprendido estrategias que generan valor agregado a sus estudiantes, ofreciendo educación tecnológica de tipo media superior, que forma profesionales técnicos con sentido innovador, que, incorporados a los avances científicos y tecnológicos, estén aptos para aplicar sus conocimientos a la solución creativa de problemas que se presenten en el sector industrial y agropecuario. Es importante señalar que este servicio educativo va dirigido a jóvenes egresados de secundaria que buscan ingresar al nivel superior o al campo laboral.

#### 3. Organización y Objeto Social.

- a) **Objeto Social.** El Colegio, tiene por objeto impartir e impulsar la Educación Media Superior Tecnológica en la Entidad, propiciando mayor calidad y pertinencia, así como la vinculación con el sector productivo y las necesidades de la región, formando Técnicos Profesionales, Competitivos y Emprendedores, que contribuyen al desarrollo y bienestar de su comunidad.

b) **Principal actividad.** En cumplimiento de sus atribuciones el Colegio de Estudios Científicos y Tecnológicos del Estado de Morelos, tiene las siguientes actividades:

- I. Impartir e impulsar la educación media superior tecnológica de la Entidad, propiciando la calidad en la preparación de los educandos y su vinculación con las necesidades de desarrollo regional y nacional;
- II. Establecer, organizar y administrar planteles educativos en el Estado, destinados al cumplimiento de sus metas;
- III. Promover actividades de carácter tecnológico respondiendo a las necesidades del desarrollo municipal, estatal, regional y nacional;
- IV. Impulsar actitudes que estimulen la investigación e innovación científica y tecnológica, procurando la vinculación con el sector productivo;
- V. Expedir certificados de estudios y otorgar constancias de capacitación para el trabajo; y
- VI. Las demás que sean afines con las anteriores o se deriven del Decreto, del Estatuto Orgánico y demás normativa aplicable.

## DOCUMENTO INFORMATIVO

c) **El ejercicio fiscal.**

El ejercicio fiscal comprende del 01 de enero al 31 de diciembre de 2024.

d) **Régimen Jurídico.** Los principales ordenamientos legales que rigen y norman las funciones administrativas del Colegio de Estudios Científicos y Tecnológicos del Estado de Morelos, son:

- I. Constitución Política de los Estados Unidos Mexicanos,
- II. Constitución Política del Estado Libre y Soberano de Morelos,
- III. Ley Orgánica de la Administración Pública del Estado Libre y Soberano de Morelos,
- IV. Ley General de Educación,
- V. Ley General de Contabilidad Gubernamental,
- VI. Ley del Servicio Civil del Estado de Morelos,
- VII. Decreto Número Quinientos Setenta y Uno.- Por el que se crea el Colegio de Estudios Científicos y Tecnológicos del Estado de Morelos,
- VIII. Estatuto Orgánico del Colegio de Estudios Científicos y Tecnológicos del Estado de Morelos, entre otras.

e) **Consideraciones fiscales.** El Colegio de Estudios Científicos y Tecnológicos del Estado de Morelos, está registrado en el régimen de Personas Morales con Fines no Lucrativos. Sus obligaciones fiscales, de acuerdo a su Constancia de Situación Fiscal son las que se detallan a continuación:

- I. Entero de retenciones mensuales de ISR por sueldos y salarios.
- II. Declaración informativa anual de retenciones de ISR por arrendamiento de inmuebles.
- III. Entero mensual de retenciones de ISR de ingresos por arrendamiento.
- IV. Declaración Informativa mensual de Proveedores.
- V. Entero de retenciones mensuales de ISR por ingresos asimilados a salarios.

**f) Estructura Organizacional Básica.**

Para el desempeño de sus funciones el Colegio de Estudios Científicos y Tecnológicos del Estado de Morelos, cuenta con las siguientes Unidades Administrativas:

- I. La Dirección Académica;
- II. La Dirección Administrativa;
- III. La Dirección de Vinculación;
- IV. La Subdirección de Planeación;
- V. La Subdirección Jurídica; y
- VI. Las Direcciones de Planteles.

Todas las Unidades Administrativas estarán adscritas directamente a la Dirección General del Colegio.

- g) Fideicomisos de los cuales es fideicomitente o fideicomisario, y contratos análogos, incluyendo mandatos de los cuales es parte.

Sin información por revelar

**4. Bases de Preparación de los Estados Financieros.**

- a) Los Estados Financieros que se presentan en este informe, se elaboraron bajo criterios generales regidos por la Ley General de Contabilidad Gubernamental, atendiéndose las disposiciones normativas contables y lineamientos emitidos por el Consejo Nacional de Armonización Contable (CONAC). Se han realizado las modificaciones a los marcos normativos contables y presupuestarios, así también a los instrumentos técnicos para lograr el cumplimiento de los objetivos a nivel nacional, considerando en primera instancia el Marco Conceptual de Contabilidad Gubernamental, que representa los fundamentos para la elaboración de normas, contabilización, valuación y presentación de la Información Financiera, así mismo, el Plan de Cuentas, el cual se constituye una herramienta básica para el registro de operaciones, otorgando consistencia en la presentación y fácil interpretación de los resultados y las bases para consolidar, bajo criterios armonizados, la información contable.
- b) La Normatividad Contable y Financiera, proporciona los elementos necesarios para el manejo transparente de los recursos públicos y el cabal cumplimiento en la rendición de cuentas. Además, se constituye por el conjunto de normas, lineamientos, metodologías, procedimientos, sistemas, criterios y ordenamientos con base a los Postulados Básicos de Contabilidad Gubernamental que han de aplicar los centros contables en el registro de sus operaciones con la finalidad de regular operaciones específicas para la integración homogénea de la información contable y financiera.
- c) Los Postulados Básicos de Contabilidad Gubernamental, son los elementos fundamentales de referencia general para uniformar los métodos, procedimientos y prácticas contables, así como, organizar y mantener una efectiva sistematización que permita la obtención de información veraz en forma clara y concisa, en este sentido, se constituyen en el sustento técnico de la Contabilidad.

- d) Los estados financieros de la entidad son el Estado de Situación Financiera, Estado de Actividades, Estado de Variaciones en la Hacienda Pública/Patrimonio y el Estado Analítico del Activo, de acuerdo al requerimiento establecido en el Manual de Contabilidad Gubernamental del CONAC.
- e) Sin información por revelar

### 5. Políticas de Contabilidad Significativas

El "Sistema Integrado de Contabilidad Gubernamental" (SICGEM), regula las operaciones realizadas en cada uno de los centros contables que conforman el Colegio, con base a los Postulados Básicos de Contabilidad Gubernamental, normas, criterios, procedimientos, métodos, políticas contables específicas y sistemas, aplicadas para las transacciones y eventos cuantificables en términos económicos, con el objeto de generar información útil y confiable.

El registro de las operaciones es en apego a los Postulados Básicos de Contabilidad Gubernamental y a las normas y manuales vigentes. El Colegio de Estudios Científicos y Tecnológicos del Estado de Morelos, registra los gastos como tales en el momento en que se devenguen y los ingresos en el momento en que son efectivamente percibidos o realizados.

El control interno comprende el plan de organización y todos los métodos y procedimientos que en forma coordinada adoptan las dependencias y entidades para salvaguardar los activos, verificar la razonabilidad y confiabilidad de la información contable, y promover la eficiencia operacional y la adherencia a la normatividad vigente. En dicho sentido el Colegio de Estudios Científicos y Tecnológicos del Estado de Morelos, en su Dirección Administrativa cuenta con manuales de organización, políticas y procedimientos, así como lineamientos de comprobación del gasto, lineamientos para la depuración de saldos, entre otros.

- a) Sin información por revelar
- b) Sin información por revelar
- c) Sin información por revelar
- d) Sin información por revelar
- e) Sin información por revelar
- f) El Colegio de Estudios Científicos y Tecnológicos del Estado de Morelos realiza provisión con un plazo mensual para el pago del Impuesto Sobre Nómina, por el importe calculado al cierre de mes, siendo para el mes de Diciembre 2024 por un importe de \$ 444,740 (Cuatrocientos cuarenta y cuatro mil, setecientos cuarenta pesos)

De manera extraordinaria en el mes de Diciembre realiza provisiones para pago a Proveedores, por cierre de ejercicio fiscal, el monto de dicha provisión al cierre del ejercicio 2024 es de \$670,115 (Seiscientos setenta mil ciento quince pesos).

Así mismo, de manera extraordinaria la provisión para el Pago de Impuestos Federales al cierre del ejercicio 2024 asciende a la cantidad de \$3,310,818 (Tres millones trescientos diez mil ochocientos dieciocho pesos)

- g) Sin información por revelar
- h) Sin información por revelar
- i) Sin información por revelar

j) En estricto apego a los Lineamientos para la Depuración y Cancelación de Saldos Contables de las Cuentas de Balance en los Estados Financieros del Colegio de Estudios Científicos y Tecnológicos del Estado de Morelos, se procedió a depurar el saldo de \$1,735,467 (Un millón setecientos treinta y cinco mil cuatrocientos sesenta y siete pesos) en la cuenta de Crédito al Salario, que data como un saldo inicial desde el ejercicio 2018, sin movimientos en los ejercicios subsecuentes y el saldo de \$84,220 (Ochenta y cuatro mil doscientos veinte pesos) en la cuenta de Depósitos en Garantía, cuyo origen es por diversos conceptos de Depósitos en Garantía de años anteriores.

## 6. Posición en Moneda Extranjera y Protección por Riesgo Cambiario

- a) Sin información por revelar
- b) Sin información por revelar
- c) Sin información por revelar
- d) Sin información por revelar
- e) Sin información por revelar

## 7. Reporte Analítico del Activo

- a) El Colegio de Estudios Científicos y Tecnológicos del Estado de Morelos, determina la vida útil, porcentajes de depreciación y amortización, con base en la estimación de la vida útil de los activos, emitidos por el Consejo Nacional de Armonización Contable (CONAC).
- b) Sin información por revelar
- c) Sin información por revelar
- d) Sin información por revelar

- e) Sin información por revelar
- f) Plantel Ayala en Litigio, Tribunal Agrario, Distrito 49 con sede en Cuautla, Morelos.
- g) Sin información por revelar
- h) Sin información por revelar
- i) Sin información por revelar

**Principales variaciones en el activo**

- a) Sin información por revelar
- b) Sin información por revelar
- c) Sin información por revelar
- d) Sin información por revelar
- e) Sin información por revelar

**DOCUMENTO INFORMATIVO**

**8. Fideicomisos, Mandatos y Análogos**

- a) Sin información por revelar
- b) Sin información por revelar

**9. Reporte de la Recaudación**

- a) El Colegio de Estudios Científicos y Tecnológicos del Estado de Morelos cuenta con 5 planteles en el Estado en donde se recauda a través de 35 conceptos de aportaciones y en cada plantel se cuenta con tiendas escolares de papelería y cafetería para recaudar ingresos propios.
- b) El Colegio de Estudios Científicos y Tecnológicos del Estado de Morelos, cuenta con un Presupuesto de Ingresos aprobado.

**10. Información sobre la Deuda y el Reporte Analítico de la Deuda**

- a) Sin información por revelar
- b) Sin información por revelar

**11. Calificaciones otorgadas**

Sin información por revelar

**12. Procesos de Mejora**

- a) En apego a lo establecido al Acuerdo por el cual se emiten las disposiciones y el Manual Administrativo en materia de Control Interno para la Administración Pública del Estado de Morelos vigente, este Organismo Público Descentralizado tiene implementado un Sistema de Control Interno Institucional, a través del cual se realiza una autoevaluación anual para detectar deficiencias en el control interno y atenderlas a través de un programa de trabajo, del cual se generan reportes de avances que se informan al Organismo Interno de Control en el Comité de Control y Desempeño Institucional.
- b) En los Informes de Gestión Trimestrales de la Cuenta Pública, incluye el Reporte de Metas de los Indicadores de los Programas Presupuestarios del Poder Ejecutivo con Matrices de Indicadores para Resultados.

**DOCUMENTO INEFORMATIVO**

**13. Información por Segmentos**

Sin información por revelar

**14. Eventos Posteriores al Cierre**

Cancelación del Apartado "D" INCREMENTO POR POLÍTICA SALARIAL QUE FORMA PARTE INTEGRANTE DEL ANEXO DE EJECUCIÓN CON NÚMERO DE REGISTRO PRESUPUESTARIO 0087/24, en atención al Oficio no DSyPPyODES/0177/17/2025, viéndose reflejado el ajuste en la Cuenta Pública Anual, teniendo una disminución tanto en los Ingresos como en el Pasivo, por la cantidad de \$ 3,695,933 (Tres millones seiscientos noventa y cinco mil novecientos treinta y tres pesos) con respecto al Cuarto Informe de Cuenta Pública del ejercicio 2024.



**b) NOTAS DE DESGLOSE.**

**l) Notas al Estado de Actividades.**

**Ingresos y Otros Beneficios.**

1. Dicha cuenta se integra por los ingresos de gestión, por Otros Ingresos y Beneficios, así como de las Participaciones, Aportaciones, Transferencias, Asignaciones, Subsidios y Otras Ayudas, otorgadas por el Gobierno del Estado de Morelos y por el Gobierno Federal. Al 31 de Diciembre de 2024, la cuenta en comento registra un ingreso por \$193,130,202 (Ciento noventa y tres millones ciento treinta mil doscientos dos pesos), misma que se integra como se detalla a continuación:

DESCRIPCIÓN	SALDO AL 31 DE DICIEMBRE 2024
Productos de tipo corriente	\$ 120,220
Ingresos por venta de bienes y servicios. (Cuotas escolares).	\$ 18,731,000
Participaciones, Aportaciones, Transferencias, Asignaciones, Subsidios y Otras Ayudas. (Gobierno del Estado y Ramo 11 Federal).	\$ 174,278,982
<b>TOTAL</b>	<b>\$ 193,130,202</b>

**Gastos y Otras Pérdidas.**

1. En esta cuenta se registran los gastos de funcionamiento y operación realizados por el Colegio de Estudios Científicos y Tecnológicos del Estado de Morelos. Estos gastos al 31 de Diciembre de 2024 ascienden a \$181,317,068 (Ciento ochenta y un millones trescientos diecisiete mil sesenta y ocho pesos). Dicha cantidad se detalla a continuación:

DESCRIPCIÓN	SALDO AL 31 DE DICIEMBRE 2024
Servicios Personales.	\$ 158,736,790
Materiales y suministros.	\$ 3,978,145
Servicios Generales.	\$ 14,093,075
Transferencias, Asignaciones, Subsidios y Otras Ayudas (Pensiones y Jubilaciones)	\$ 4,509,058
<b>TOTAL</b>	<b>\$ 181,317,068</b>

**II) Notas al Estado de Situación Financiera.**

**Activo.**

**Efectivo y Equivalentes**

- Este rubro se integra por el importe de disponibilidad bancaria, misma que al 31 de Diciembre de 2024, cerró con un saldo en libros conciliado por la cantidad de \$28,710,991 (Veintiocho millones setecientos diez mil novecientos noventa y un pesos), cifra que se integra por la captación de ingresos propios, las Transferencias, Asignaciones, Subsidios y Subvenciones, y Pensiones y Jubilaciones, así como de las economías de ejercicios anteriores. Tal y como se detalla a continuación:

Cuentas Bancarias al 31 de Diciembre de 2024			
Cuenta	Banco	Descripción	Saldo 31/12/2024
3194	BBVA Bancomer	Plantel Tenextepango	61,584
3739	BBVA Bancomer	Plantel Yecapixtla	157,083
2821	BBVA Bancomer	Plantel Emiliano Zapata	59,628
3631	BBVA Bancomer	Plantel Ayala	46,359
3526	BBVA Bancomer	Plantel Marcelino Rodríguez	127,513
5434	BBVA Bancomer	Recurso Propio 2024	6,140,112
5426	BBVA Bancomer	Recurso Estatal 2024	9,377,568
5388	BBVA Bancomer	Recurso Federal 2024	3,684,739
5469	BBVA Bancomer	Nomina 2024	3,708,867
8208	BBVA Bancomer	Fondo de Contingencia	5,347,523
6207	BBVA Bancomer	2022-R28 Part Fed (Ingr Exced)	15
<b>TOTAL</b>			<b>\$ 28,710,991</b>

**Derechos a Recibir Efectivo y Equivalentes.**

El saldo de esta cuenta se compone básicamente de operaciones transitorias originadas por la operatividad, pendientes de recibir al 31 de Diciembre de 2024 y refleja un total de \$38,897 (Treinta y ocho mil ochocientos noventa y siete pesos). Dicha cifra se integra de las partidas siguientes:

**2. Deudores Diversos.**

DEUDORES DIVERSOS						
Reporte de Antigüedad de Saldos						
Descripción	Menos de 30 días	30 días	60 días	90 días	Más de 90 días	Saldo 31/12/2024
Ríos Ortiz	-	-	-	-	37,740 (1)	\$ 37,740
Víctor Hugo.	-	-	-	-	-	-
<b>TOTAL</b>	-	-	-	-	<b>\$ 37,740</b>	<b>\$ 37,740</b>

- Originado el 31 de diciembre de 2020, por concepto de cancelación del gasto (1er pago por adquisición de pasto), mismo que fue registrado dentro de la cuenta de deudores diversos.

**3. Otros Derechos a Recibir Efectivo o Equivalentes a Corto Plazo.**

OTROS DERECHOS A RECIBIR EFECTIVO O EQUIVALENTES A CORTO PLAZO						
REPORTE DE ANTIGÜEDAD DE SALDOS AL 31 DE DICIEMBRE DE 2024						
DESCRIPCIÓN	ANTIGÜEDAD					SALDO 31/12/2024
	MENOS DE 30 DÍAS	30 DÍAS	60 DÍAS	90 DÍAS	MÁS DE 90 DÍAS	
Subsidio al Empleo	\$1,157 (1)					\$ 1,157
<b>TOTAL</b>	<b>\$1,157</b>					<b>\$ 1,157</b>
<b>Total Derechos a Recibir Efectivo y Equivalentes</b>						<b>\$ 1,157</b>

1) El subsidio al empleo se entera en el mes inmediato posterior al mes de Diciembre.

**DOCUMENTO INFORMATIVO**

Este saldo se encuentra integrado por el Depósito en Garantía, por la cantidad de \$95,000 (Noventa y cinco mil pesos), mismo que se integra de la siguiente manera:

FECHA DE ORIGEN	No DE CHEQUE Y/O TRANSFERENCIA	DESCRIPCIÓN	SALDO 31/12/2024
Abril de 2021	84655036	Grupo Maderero San Esteban SA de CV. Edificio que ocupa las oficinas de la Dirección General.	95,000
<b>TOTAL</b>			<b>\$95,000</b>

**Inventarios**

4. Sin información por revelar

**Almacenes**

5. Sin información por revelar

**Inversiones financieras**

6. Sin información por revelar

7. Sin información por revelar



**Activo no Circulante**
**Bienes muebles, Inmuebles e Intangibles**

Este renglón del Activo refleja el valor de los bienes inmuebles, muebles e intangibles que posee el Colegio de Estudios Científicos y Tecnológicos del Estado de Morelos, así como la depreciación, deterioro y amortización acumulada de los bienes. El saldo del Activo no Circulante al 31 de Diciembre de 2024 es de \$127,506,550 (Ciento veintisiete millones quinientos seis mil quinientos cincuenta pesos), cantidad que se integra de la siguiente manera:

**8. Bienes Inmuebles, Infraestructura y Construcciones en Proceso.**

DESCRIPCIÓN	SALDO 31/12/2024
Terrenos.	\$70,817,728

*DOCUMENTO INFORMATIVO*

DESCRIPCIÓN	SALDO 31/12/2024
Edificios. Planteles.	\$74,912,576

**Bienes Muebles.**

DESCRIPCIÓN	SALDO 31/12/2024
Mobiliario y Equipo de Administración	\$27,929,809
Mobiliario y Equipo Educativo y Recreativo	10,310,074
Equipo e instrumental médico y de laboratorio	1,606,041
Vehículos y equipo de transporte	2,991,749
Maquinaria otros equipos y herramientas	3,971,782
<b>TOTAL</b>	<b>\$46,809,455</b>

**9. Activos Intangibles.**

DESCRIPCIÓN	SALDO 31/12/2024
Software	\$ 642,369
Licencias	506,105
<b>TOTAL</b>	<b>\$ 1,148,474</b>

**Estimaciones y Deterioros**

**10. Depreciación, Deterioro y Amortización Acumulada de Bienes.**

La depreciación de los bienes se calcula con base en la estimación de la vida útil de los activos, emitidos por el Consejo Nacional de Armonización Contable (CONAC). El saldo de la cuenta asciende -\$66,181,683 (Sesenta y seis millones ciento ochenta y un mil seiscientos ochenta y tres pesos).

DESCRIPCIÓN	SALDO 31/12/2024
Depreciación, Deterioro y Amortización Acumulada de Bienes.	-\$66,181,683
<b>TOTAL</b>	<b>-\$66,181,683</b>
<b>Total Activo no Circulante</b>	<b>\$127,506,550</b>

# DOCUMENTO INFORMATIVO

**Pasivo.**

- a) **Pasivo Circulante.** Representa el registro de las obligaciones contraídas a corto plazo por el Colegio de Estudios Científicos y Tecnológicos del Estado de Morelos, para el desarrollo de sus funciones y la prestación de servicios. Al 31 de Diciembre del ejercicio fiscal 2024, se tiene un saldo pendiente de pago de \$ 12,243,803 (Doce millones doscientos cuarenta y tres ochocientos tres pesos). A continuación, se presenta su integración:

**1. Cuentas y Documentos por pagar**

DESCRIPCIÓN	SALDO 31/12/2024
Servicios personales por pagar a corto plazo.	\$ 3,245,604
Proveedores por pagar a corto plazo.	670,115
Transferencias otorgadas por pagar a corto plazo.	186,571
Retenciones y contribuciones por pagar a corto plazo.	5,544,693
Otras cuentas por pagar a corto plazo.	<b>1) 2,592,925</b>
<b>TOTAL</b>	<b>\$ 12,239,908</b>

- 1) Este saldo se integra de la siguiente manera:
- 2,591,977 datan de ejercicios anteriores a esta Administración.
  - 948 corresponden al ejercicio 2024

**2. Fondos y Bienes de Terceros en garantía y/o Administración**

Sin información por revelar

DESCRIPCIÓN	SALDO 31/12/2024
Otras Provisiones a corto plazo.	-\$3,895
<b>TOTAL</b>	<b>-\$3,895</b>
Total Pasivo Circulante	-\$12,243,803

b) **Pasivo no Circulante.** Representa el registro de las obligaciones contraídas a largo plazo por el Colegio de Estudios Científicos y Tecnológicos del Estado de Morelos, para el desarrollo de sus funciones y la prestación de servicios. Al 31 de Diciembre del ejercicio fiscal 2024, se tiene un saldo pendiente de pago de \$ 377,734 (Trescientos setenta y siete mil setecientos treinta y cuatro pesos), tal y como se detalla a continuación:

## DOCUMENTO INFORMATIVO

### 3. Pasivos Diferidos a Largo Plazo. Otros pasivos diferidos a largo plazo.

#### a. Depósitos en garantía. Tiendas Escolares.

FECHA DE ORIGEN	DESCRIPCIÓN	SALDO 31/12/2024
04-feb-13	Plantel Tenextepango	\$ 13,700
07-may-13	Plantel Yecapixtla	905
04-feb-13	Plantel Emiliano Zapata	4,650
16-mar-13	Plantel Marcelino Rodríguez	1,500
14-feb-18	Adame Morales Rubén Ernesto	200
16-feb-18	Hernández Vera Zuleyn Metabel	3,000
12-mar-18	Mejía López Edgar Rodolfo	490
31-ago-18	Salazar Sánchez Beatriz	2,900
19-feb-19	Barrera Lara Karent Zuleyma	2,000
05-mar-20	Yáñez Martínez Francisco	1,800
	<b>TOTAL</b>	<b>\$ 31,145</b>

#### b. Depósitos en garantía. Papelería 2023-2024

FECHA DE ORIGEN	DESCRIPCIÓN	SALDO 31/12/2024
Agosto 2023	César Eduardo Melgoza Vázquez	\$4,000
	Ezequiel Izúcar Arroyo	2,000
	Adrián Flores Blanco	6,000
	<b>TOTAL</b>	<b>\$12,000</b>

**c. Depósitos en garantía. Cafetería 2023-2024**

FECHA DE ORIGEN	DESCRIPCIÓN	SALDO 31/12/2024
Agosto 2023	María del Socorro Peralta Catalán	9,500
	Ezequiel Izucar Arroyo	4,500
	Fernanda Hernández Díaz	4,000
<b>TOTAL</b>		<b>\$ 18,000</b>

**d. Depósitos en garantía. Cafetería 2024-2025**

FECHA DE ORIGEN	DESCRIPCIÓN	SALDO 31/12/2024
Noviembre 2024	Mario Alberto Valdepeña Ortega - Plantel Tenextepango	16,500
	Mario Alberto Valdepeña Ortega - Plantel Yecapixtla	17,000
	Jaqueline Gutierrez Galvan - Plantel Emiliano Zapata	49,000
	Mario Alberto Valdepeña Ortega - Plantel Ayala	4,500
	Mario Alberto Valdepeña Ortega - Plantel Marcelino Rodríguez	8,000
<b>TOTAL</b>		<b>\$ 65,000</b>

**4. Provisiones a Largo Plazo**

DESCRIPCIÓN	SALDO 31/12/2024
Provisión demandas y juicios laborales	\$251,589
<b>TOTAL</b>	<b>\$251,589</b>

**III) Notas al Estado de Variación de la Hacienda Pública**

1. Sin información por revelar
2. Sin información por revelar

**IV) Notas al Estado de Flujo de Efectivo.**

El saldo inicial y final que refleja el Estado de Flujos de Efectivo en la cuenta de efectivo y equivalentes es como sigue:

DESCRIPCIÓN	2024	2023
Efectivo y equivalentes al efectivo al inicio del ejercicio.	\$ 19,812,076	\$ 33,124,913
Efectivo y equivalentes al efectivo al final del ejercicio.	28,710,991	19,812,076

**V) CONCILIACIÓN ENTRE LOS INGRESOS Y EGRESOS PRESUPUESTARIOS Y CONTABLES**

La conciliación se presentará atendiendo a lo dispuesto por el acuerdo por el que se emite el formato de conciliación entre los ingresos presupuestarios y contables, así como entre los egresos presupuestarios y los gastos contables.

**c) NOTAS DE MEMORIA (CUENTAS DE ORDEN).**

Las cuentas de orden se utilizan para registrar movimientos de valores que no afecten o modifiquen el balance del ente, sin embargo, su incorporación en libros es necesaria con fines de recordatorio contable, de control y en general sobre los aspectos administrativos, o bien para consignar derechos o responsabilidades contingentes que puedan o no presentarse en el futuro.

**1. CUENTAS DE ORDEN PRESUPUESTARIAS**

**a) Ley de Ingresos.**

DESCRIPCIÓN	IMPORTE
Ley de Ingresos estimada	172,898,958
Ley de ingresos por ejecutar	1,402,209
Modificaciones a la Ley de Ingresos Estimada	18,829,035
Ley de ingresos devengada	0
Ley de ingresos recaudada	(193,130,202)

**b) Presupuesto de Egresos**

DESCRIPCIÓN	IMPORTE
Presupuesto de egresos aprobado	(172,898,958)
Presupuesto de egresos por ejercer	8,430,313
Modificaciones al presupuesto de egresos aprobado	(18,829,035)
Presupuesto de egresos comprometido	0
Presupuesto de egresos devengado	6,418,653
Presupuesto de egresos ejercido	6,441
Presupuesto de egresos pagado	176,872,586


"Bajo protesta de decir verdad declaramos que los Estados Financieros y sus Notas son razonablemente correctos"

Elaboró



L.C. Perla Cecilia Granados García  
Jefa de Departamento  
de Contabilidad

Revisó



C.P. María Leticia Valencia Reyes  
Directora Administrativa

Autorizó



M. en A.P. Raúl Tadeo Nava  
Director General

**Cuenta Pública Anual 2024**  
**Colegio de Estudios Científicos y Tecnológicos del Estado de Morelos**  
**Conciliación entre los Ingresos Presupuestarios y Contables**  
**Del 1 de enero al 31 de diciembre de 2024**  
**(Cifras en Pesos)**



Concepto	2024
1. Total de Ingresos Presupuestarios	193,130,202
2. Más Ingresos Contables No Presupuestarios	-
2.1 Ingresos Financieros	-
2.2 Incremento por Variación de Inventarios	-
2.3 Disminución del Exceso de Estimaciones por Pérdida o Deterioro u Obsolescencia	-
2.4 Disminución del Exceso de Provisiones	-
2.5 Otros Ingresos y Beneficios Varios	-
2.6 Otros Ingresos Contables No Presupuestarios	-
3. Menos Ingresos Presupuestarios No Contables	-
3.1 Aprovechamientos Patrimoniales	-
3.2 Ingresos Derivados de Financiamientos	-
3.3 Otros Ingresos Presupuestarios No Contables	-
4. Total de Ingresos Contables	193,130,202

DOCUMENTO INFORMATIVO



Cuenta Pública Anual 2024  
Colegio de Estudios Científicos y Tecnológicos del Estado de Morelos  
Conciliación entre los Egresos Presupuestarios y los Gastos Contables  
Del 1 de enero al 31 de diciembre de 2024  
(Cifras en Pesos)



Concepto	2024
1. Total de Egresos Presupuestarios	183,295,717
2. Menos Egresos Presupuestarios No Contables	1,978,649
2.1 Materias Primas y Materiales de Producción y Comercialización	-
2.2 Materiales y Suministros	-
2.3 Mobiliario y Equipo de Administración	1,051,408
2.4 Mobiliario y Equipo Educativo y Recreativo	15,302
2.5 Equipo e Instrumental Médico y de Laboratorio	-
2.6 Vehículos y Equipo de Transporte	494,900
2.7 Equipo de Defensa y Seguridad	-
2.8 Maquinaria, Otros Equipos y Herramientas	417,039
2.9 Activos Biológicos	-
2.10 Bienes Inmuebles	-
2.11 Activos Intangibles	-
2.12 Obra Pública en Bienes de Dominio Público	-
2.13 Obra Pública en Bienes Propios	-
2.14 Acciones y Participaciones de Capital	-
2.15 Compra de Títulos y Valores	-
2.16 Concesión de Préstamos	-
2.17 Inversiones en Fideicomisos, Mandatos y Otros Análogos	-
2.18 Provisiones para Contingencias y Otras Erogaciones Especiales	-
2.19 Amortización de la Deuda Pública	-
2.20 Adeudos de Ejercicios Fiscales Anteriores (ADEFAS)	-
2.21 Otros Egresos Presupuestarios No Contables	-
3. Más Gastos Contables No Presupuestarios	4,368,883
3.1 Estimaciones, Depreciaciones, Deterioros, Obsolescencia y Amortizaciones	4,368,883
3.2 Provisiones	-
3.3 Disminución de Inventarios	-
3.4 Otros Gastos	-
3.5 Inversión Pública no Capitalizable	-
3.6 Materiales y Suministros (consumos)	-
3.7 Otros Gastos Contables No Presupuestarios	-
4. Total de Gastos Contables	185,685,951



*DOCUMENTO INFORMATIVO*

# Información Presupuestaria

CUENTA PÚBLICA ANUAL | 2024  
COLEGIO DE ESTUDIOS CIENTÍFICOS Y TECNOLÓGICOS  
DEL ESTADO DE MORELOS |



**Cuenta Pública Anual 2024**  
**Colegio de Estudios Científicos y Tecnológicos del Estado de Morelos**  
**Balance Presupuestario - LDF**  
**Del 1 de enero al 31 de diciembre de 2024**  
**(Cifras en Pesos)**



Concepto	Estimado / Aprobado	Devengado	Recaudado / Pagado
<b>A. Ingresos Totales (A = A1 + A2 + A3)</b>	<b>172,898,958</b>	<b>193,130,202</b>	<b>193,130,202</b>
<i>A1. Ingresos de Libre Disposición</i>	<i>94,526,068</i>	<i>113,751,482</i>	<i>113,751,482</i>
<i>A2. Transferencias Federales Etiquetadas</i>	<i>78,372,890</i>	<i>79,378,720</i>	<i>79,378,720</i>
<i>A3. Financiamiento Neto</i>	-	-	-
<b>B. Egresos Presupuestarios (B = B1 + B2)</b>	<b>172,898,958</b>	<b>183,295,717</b>	<b>169,524,805</b>
<i>B1. Gasto No Etiquetado (sin incluir Amortización de la Deuda Pública)</i>	<i>94,526,068</i>	<i>112,045,059</i>	<i>102,061,287</i>
<i>B2. Gasto Etiquetado (sin incluir Amortización de la Deuda Pública)</i>	<i>78,372,890</i>	<i>71,250,658</i>	<i>67,463,518</i>
<b>C. Remanentes del Ejercicio Anterior (C = C1 + C2)</b>	-	<b>2,924,715</b>	-
<i>C1. Remanentes de Ingresos de Libre Disposición aplicadas en el periodo</i>	-	<i>2,924,715</i>	-
<i>C2. Remanentes de Transferencias Federales Etiquetadas aplicados en el periodo</i>	-	-	-
<b>I. Balance Presupuestario (I = A - B + C)</b>	-	<b>12,759,200</b>	<b>23,605,397</b>
<b>II. Balance Presupuestario sin Financiamiento Neto (II = I - A3)</b>	-	<b>12,759,200</b>	<b>23,605,397</b>
<b>III. Balance Presupuestario sin Financiamiento Neto y sin Remanentes del Ejercicio Anterior (III = II - C)</b>	-	<b>9,834,485</b>	<b>23,605,397</b>

**DOCUMENTO INFORMATIVO**

Concepto	Estimado / Aprobado	Devengado	Recaudado / Pagado
<b>E. Intereses, Comisiones y Gastos de la Deuda (E = E1 + E2)</b>	-	-	-
<i>E1. Intereses, Comisiones y Gastos de la Deuda con Gasto No Etiquetado</i>	-	-	-
<i>E2. Intereses, Comisiones y Gastos de la Deuda con Gasto Etiquetado</i>	-	-	-
<b>IV. Balance Primario (IV = III + E)</b>	-	<b>9,834,485</b>	<b>23,605,397</b>

Concepto	Estimado / Aprobado	Devengado	Recaudado / Pagado
<b>F. Financiamiento (F = F1 + F2)</b>	-	-	-
<i>F1. Financiamiento con Fuente de Pago de Ingresos de Libre Disposición</i>	-	-	-
<i>F2. Financiamiento con Fuente de Pago de Transferencias Federales Etiquetadas</i>	-	-	-
<b>G. Amortización de la Deuda (G = G1 + G2)</b>	-	-	-
<i>G1. Amortización de la Deuda Pública con Gasto No Etiquetado</i>	-	-	-
<i>G2. Amortización de la Deuda Pública con Gasto Etiquetado</i>	-	-	-
<b>A3. Financiamiento Neto (A3 = F - G)</b>	-	-	-

Concepto	Estimado / Aprobado	Devengado	Recaudado / Pagado
<b>A1. Ingresos de Libre Disposición</b>	<b>94,526,068</b>	<b>113,751,482</b>	<b>113,751,482</b>
<i>A3.1 Financiamiento Neto con Fuente de Pago de Ingresos de Libre Disposición (A3.1 = F1 - G1)</i>	-	-	-
<i>F1. Financiamiento con Fuente de Pago de Ingresos de Libre Disposición</i>	-	-	-
<i>G1. Amortización de la Deuda Pública con Gasto No Etiquetado</i>	-	-	-
<b>B1. Gasto No Etiquetado (sin incluir Amortización de la Deuda Pública)</b>	<b>94,526,068</b>	<b>112,045,059</b>	<b>102,061,287</b>
<b>C1. Remanentes de Ingresos de Libre Disposición aplicados en el periodo</b>	-	<b>2,924,715</b>	-
<b>V. Balance Presupuestario de Recursos Disponibles (V = A1 + A3.1 - B1 + C1)</b>	-	<b>4,631,138</b>	<b>11,690,195</b>
<b>VI. Balance Presupuestario de Recursos Disponibles sin Financiamiento Neto (VI = V - A3.1)</b>	-	<b>4,631,138</b>	<b>11,690,195</b>

Concepto	Estimado / Aprobado	Devengado	Recaudado / Pagado
<b>A2. Transferencias Federales Etiquetadas</b>	<b>78,372,890</b>	<b>79,378,720</b>	<b>79,378,720</b>
<i>A3.2 Financiamiento Neto con Fuente de Pago de Transferencias Federales Etiquetadas (A3.2 = F2 - G2)</i>	-	-	-
<i>F2. Financiamiento con Fuente de Pago de Transferencias Federales Etiquetadas</i>	-	-	-
<i>G2. Amortización de la Deuda Pública con Gasto Etiquetado</i>	-	-	-
<b>B2. Gasto Etiquetado (sin incluir Amortización de la Deuda Pública)</b>	<b>78,372,890</b>	<b>71,250,658</b>	<b>67,463,518</b>
<b>C2. Remanentes de Transferencias Federales Etiquetadas aplicados en el periodo</b>	-	-	-
<b>VII. Balance Presupuestario de Recursos Etiquetados (VII = A2 + A3.2 - B2 + C2)</b>	-	<b>8,128,062</b>	<b>11,915,202</b>
<b>VIII. Balance Presupuestario de Recursos Etiquetados sin Financiamiento Neto (VIII = VII - A3.2)</b>	-	<b>8,128,062</b>	<b>11,915,202</b>

*Handwritten signature*



**Cuenta Pública Anual 2024**  
**Colegio de Estudios Científicos y Tecnológicos del Estado de Morelos**  
**Estado Analítico de Ingresos**  
**Del 1 de enero al 31 de diciembre de 2024**  
**(Cifras en Pesos)**



Rubro de Ingresos	Ingreso					Diferencia (6 = 5 - 1)
	Estimado	Ampliaciones y Reducciones	Modificado	Devengado	Recaudado	
	(1)	(2)	(3 = 1 + 2)	(4)	(5)	
Impuestos	-	-	-	-	-	-
Cuotas y Aportaciones de Seguridad Social	-	-	-	-	-	-
Contribuciones de Mejoras	-	-	-	-	-	-
Derechos	-	-	-	-	-	-
Productos	-	-	-	120,220	120,220	120,220
Aprovechamientos	-	-	-	-	-	-
Ingresos por Venta de Bienes, Prestación de Servicios y Otros Ingresos	14,524,296	2,924,715	17,449,011	18,731,000	18,731,000	4,206,704
Participaciones, Aportaciones, Convenios, Incentivos Derivados de la Colaboración Fiscal y Fondos Distintos de Aportaciones	-	-	-	-	-	-
Transferencias, Asignaciones, Subsidios y Subvenciones, y Pensiones y Jubilaciones	158,374,662	15,904,320	174,278,982	174,278,982	174,278,982	15,904,320
Ingresos Derivados de Financiamientos	-	-	-	-	-	-
<b>Total</b>	<b>172,898,958</b>	<b>18,829,035</b>	<b>191,727,993</b>	<b>193,130,202</b>	<b>193,130,202</b>	<b>20,231,244</b>

**DOCUMENTO INFORMATIVO**

Estado Analítico de Ingresos Por Fuente de Financiamiento	Ingreso					Diferencia (6 = 5 - 1)
	Estimado	Ampliaciones y Reducciones	Modificado	Devengado	Recaudado	
	(1)	(2)	(3 = 1 + 2)	(4)	(5)	
Ingresos del Poder Ejecutivo Federal o Estatal y de los Municipios	-	-	-	-	-	-
Impuestos	-	-	-	-	-	-
Cuotas y Aportaciones de Seguridad Social	-	-	-	-	-	-
Contribuciones de Mejoras	-	-	-	-	-	-
Derechos	-	-	-	-	-	-
Productos <sup>1</sup>	-	-	-	-	-	-
Aprovechamientos <sup>2</sup>	-	-	-	-	-	-
Participaciones, Aportaciones, Convenios, Incentivos Derivados de la Colaboración Fiscal y Fondos Distintos de Aportaciones	-	-	-	-	-	-
Transferencias, Asignaciones, Subsidios y Subvenciones, y Pensiones y Jubilaciones	-	-	-	-	-	-
Ingresos de los Entes Públicos de los Poderes Legislativo y Judicial, de los Órganos Autónomos y del Sector Paraestatal o Paramunicipal, así como de las Empresas Productivas del Estado	172,898,958	18,829,035	191,727,993	193,130,202	193,130,202	20,231,244
Cuotas y Aportaciones de Seguridad Social	-	-	-	-	-	-
Productos <sup>1</sup>	-	-	-	120,220	120,220	120,220
Ingresos por Venta de Bienes, Prestación de Servicios y Otros Ingresos <sup>3</sup>	14,524,296	2,924,715	17,449,011	18,731,000	18,731,000	4,206,704
Transferencias, Asignaciones, Subsidios y Subvenciones, y Pensiones y Jubilaciones	158,374,662	15,904,320	174,278,982	174,278,982	174,278,982	15,904,320
Ingresos Derivados de Financiamientos	-	-	-	-	-	-
Ingresos Derivados de Financiamientos	-	-	-	-	-	-
<b>Total</b>	<b>172,898,958</b>	<b>18,829,035</b>	<b>191,727,993</b>	<b>193,130,202</b>	<b>193,130,202</b>	<b>20,231,244</b>

<sup>1</sup> Incluye intereses que generan las cuentas bancarias de los entes públicos en productos.

<sup>2</sup> Incluye donativos en efectivo del Poder Ejecutivo, entre otros aprovechamientos.

<sup>3</sup> Se refiere a los ingresos propios obtenidos por los Poderes Legislativo y Judicial, los Órganos Autónomos y las entidades de la administración pública paraestatal y paramunicipal, por sus actividades diversas no inherentes a su operación que generan recursos y que no sean ingresos por venta de bienes o prestación de servicios, tales como donativos en efectivo, entre otros.

*[Handwritten signature and initials]*



**Cuenta Pública Anual 2024**  
**Colegio de Estudios Científicos y Tecnológicos del Estado de Morelos**  
**Estado Analítico de Ingresos Detallado - LDF**  
**Del 1 de enero al 31 de diciembre de 2024**  
**(Cifras en Pesos)**



Concepto	Ingreso					Diferencia
	Estimado	Ampliaciones/ (Reducciones)	Modificado	Devengado	Recaudado	
<b>Ingresos de Libre Disposición</b>						
<i>Impuestos</i>	-	-	-	-	-	-
<i>Cuotas y Aportaciones de Seguridad Social</i>	-	-	-	-	-	-
<i>Contribuciones de Mejoras</i>	-	-	-	-	-	-
<i>Derechos</i>	-	-	-	-	-	-
<i>Productos</i>	-	-	-	120,220	120,220	120,220
<i>Aprovechamientos</i>	-	-	-	-	-	-
<i>Ingresos por Venta de Bienes y Prestación de Servicios</i>	14,524,296	2,924,715	17,449,011	18,731,000	18,731,000	4,206,704
<b>Participaciones</b>						
Fondo General de Participaciones	-	-	-	-	-	-
Fondo de Fomento Municipal	-	-	-	-	-	-
Fondo de Fiscalización y Recaudación	-	-	-	-	-	-
Fondo de Compensación	-	-	-	-	-	-
Fondo de Extracción de Hidrocarburos	-	-	-	-	-	-
Impuesto Especial Sobre Producción y Servicios	-	-	-	-	-	-
0.136% de la Recaudación Federal Participable	-	-	-	-	-	-
3.17% Sobre Extracción de Petróleo	-	-	-	-	-	-
Gasolinas y Diésel	-	-	-	-	-	-
Fondo del Impuesto Sobre la Renta	-	-	-	-	-	-
Fondo de Estabilización de los Ingresos de las Ent. Fed.	-	-	-	-	-	-
<i>Incentivos Derivados de la Colaboración Fiscal</i>						
Tenencia o Uso de Vehículos	-	-	-	-	-	-
Fondo de Compensación ISAN	-	-	-	-	-	-
Impuesto Sobre Automóviles Nuevos	-	-	-	-	-	-
Fondo de Compensación de Repesos-Intermedios	-	-	-	-	-	-
Otros Incentivos Económicos	-	-	-	-	-	-
<i>Transferencias y Asignaciones</i>	80,001,772	14,898,490	94,900,262	94,900,262	94,900,262	14,898,490
<i>Convenios</i>						
Otros Convenios y Subsidios	-	-	-	-	-	-
<i>Otros Ingresos de Libre Disposición</i>						
Participaciones en Ingresos Locales	-	-	-	-	-	-
Otros Ingresos de Libre Disposición	-	-	-	-	-	-
<b>Total de Ingresos de Libre Disposición</b>	<b>94,526,068</b>	<b>17,823,205</b>	<b>112,349,273</b>	<b>113,751,482</b>	<b>113,751,482</b>	<b>19,225,414</b>
<b>Ingresos Excedentes de Ingresos de Libre Disposición</b>						
<b>Transferencias Federales Etiquetadas</b>						
<i>Aportaciones</i>						
Fondo de Aport. para la Nómina Educativa y Gto. Op.	-	-	-	-	-	-
Fondo de Aportaciones para los Servicios de Salud	-	-	-	-	-	-
Fondo de Aportaciones para la Infraestructura Social	-	-	-	-	-	-
Fondo de Aport. para el Fortalecimiento de los Municipios y de las Demarcaciones Territoriales del Distrito Federal	-	-	-	-	-	-
Fondo de Aportaciones Múltiples	-	-	-	-	-	-
Fondo de Aport. para la Educación Tec. y de Adultos	-	-	-	-	-	-
Fondo de Aportaciones para la Seguridad Pública de los Estados y del Distrito Federal	-	-	-	-	-	-
Fondo de Aportaciones para el Fortalecimiento de las Entidades Federativas	-	-	-	-	-	-
<i>Convenios</i>						
Convenios de Protección Social en Salud	-	-	-	-	-	-
Convenios de Descentralización	-	-	-	-	-	-
Convenios de Reasignación	-	-	-	-	-	-
Otros Convenios y Subsidios	-	-	-	-	-	-
<i>Fondos Distintos de Aportaciones</i>						
Fondo para Entidades Federativas y Municipios Productores de Hidrocarburos	-	-	-	-	-	-
Fondo Minero	-	-	-	-	-	-
<i>Transferencias, Asignaciones, Subsidios y Subvenciones, y Pensiones y Jubilaciones</i>	78,372,890	1,005,830	79,378,720	79,378,720	79,378,720	1,005,830
<i>Otras Transferencias Federales Etiquetadas</i>	-	-	-	-	-	-
<b>Total de Transferencias Federales Etiquetadas</b>	<b>78,372,890</b>	<b>1,005,830</b>	<b>79,378,720</b>	<b>79,378,720</b>	<b>79,378,720</b>	<b>1,005,830</b>
<b>Ingresos Derivados de Financiamientos</b>						
<i>Ingresos Derivados de Financiamientos</i>						
<b>Total de Ingresos</b>	<b>172,898,958</b>	<b>18,829,035</b>	<b>191,727,993</b>	<b>193,130,202</b>	<b>193,130,202</b>	<b>20,231,244</b>
<b>Datos Informativos</b>						
1. Ingresos Derivados de Financiamientos con Fuente de Pago de Ingresos de Libre Disposición	-	-	-	-	-	-
2. Ingresos Derivados de Financiamientos con Fuente de Pago de Transferencias Federales Etiquetadas	-	-	-	-	-	-
3. Ingresos Derivados de Financiamientos	-	-	-	-	-	-

**DOCUMENTO INFORMATIVO**

*[Handwritten signature]*



**Cuenta Pública Anual 2024**  
**Colegio de Estudios Científicos y Tecnológicos del Estado de Morelos**  
**Estado Analítico del Ejercicio del Presupuesto de Egresos**  
**Clasificación por Objeto del Gasto (Capítulo y Concepto)**  
**Del 1 de enero al 31 de diciembre de 2024**  
**(Cifras en Pesos)**



Concepto	Egresos					
	Aprobado	Ampliaciones/ (Reducciones)	Modificado	Devengado	Pagado	Subejercicio
	1	2	3 = (1 + 2)	4	5	6 = (3 - 4)
<b>Servicios Personales</b>	<b>152,224,283</b>	<b>14,930,412</b>	<b>167,154,695</b>	<b>158,736,791</b>	<b>146,005,154</b>	<b>8,417,904</b>
Remuneraciones al Personal de Carácter Permanente	62,008,174	8,208,970	70,217,144	68,809,761	67,670,743	1,407,383
Remuneraciones al Personal de Carácter Transitorio	-	-	-	-	-	-
Remuneraciones Adicionales y Especiales	35,899,711	9,277,245	45,176,956	41,199,957	32,855,488	3,976,999
Seguridad Social	25,021,193	(5,149,496)	19,871,697	18,432,872	15,652,629	1,438,825
Otras Prestaciones Sociales y Económicas	29,295,205	2,593,693	31,888,898	30,294,201	29,826,294	1,594,697
Previsiones	-	-	-	-	-	-
Pago de Estímulos a Servidores Públicos	-	-	-	-	-	-
<b>Materiales y Suministros</b>	<b>4,988,227</b>	<b>(1,006,797)</b>	<b>3,981,430</b>	<b>3,978,144</b>	<b>3,806,830</b>	<b>3,286</b>
Materiales de Admón. Emisión de Doctos. y Artículos Oficiales	2,199,329	(590,563)	1,608,766	1,606,444	1,563,095	2,322
Alimentos y Utensilios	541,000	(113,592)	427,408	427,408	427,408	-
Materias Primas y Materiales de Producción y Comercialización	-	-	-	-	-	-
Materiales y Artículos de Construcción y de Reparación	817,500	(406,841)	410,659	410,659	410,659	-
Productos Químicos, Farmacéuticos y de Laboratorio	60,300	(13,289)	47,011	47,011	47,011	-
Combustibles, Lubrificantes y Aditivos	432,000	(29,917)	402,083	402,083	402,083	-
Vestuario, Blancos, Prendas de Protección y Artículos Deportivos	440,000	135,746	575,746	574,782	452,982	964
Materiales y Suministros Para Seguridad	-	-	-	-	-	-
Herramientas, Refacciones y Accesorios Menores	498,098	11,659	509,757	509,757	503,592	-
<b>Servicios Generales</b>	<b>13,705,567</b>	<b>398,593</b>	<b>14,104,160</b>	<b>14,093,074</b>	<b>13,318,152</b>	<b>11,086</b>
Servicios Básicos	1,252,419	(309,741)	942,678	942,678	1,195,855	-
Servicios de Arrendamiento	1,171,520	40,608	1,212,128	1,212,128	1,911,128	-
Servicios Profesionales, Científicos, Técnicos y Otros Servicios	72,050	26,442	98,492	98,492	1,068,068	-
Servicios Financieros, Bancarios y Comerciales	794,200	(234,576)	559,624	559,624	559,624	-
Servicios de Instalación, Reparación, Manten. y Conservación	1,787,800	1,361,705	3,149,505	3,149,505	3,038,609	-
Servicios de Comunicación Social y Publicidad	80,000	(3,157)	76,843	76,843	76,843	-
Servicios de Traslado y Viáticos	1,712,000	(530,679)	1,181,321	1,175,387	1,175,387	5,934
Servicios Oficiales	-	-	-	-	-	-
Otros Servicios Generales	2,438,147	47,991	2,486,138	2,485,574	2,040,834	564
<b>Transferencias, Asignaciones, Subsidios y Otras Ayudas</b>	<b>1,628,881</b>	<b>2,880,177</b>	<b>4,509,058</b>	<b>4,509,058</b>	<b>4,509,058</b>	<b>-</b>
Transferencias Internas y Asignaciones al Sector Público	-	-	-	-	-	-
Transferencias al Resto del Sector Público	-	-	-	-	-	-
Subsidios y Subvenciones	-	-	-	-	-	-
Ayudas Sociales	-	-	-	-	-	-
Pensiones y Jubilaciones	1,628,881	2,880,177	4,509,058	4,509,058	4,509,058	-
Transferencias a Fideicomisos, Mandatos y Otros Análogos	-	-	-	-	-	-
Transferencias a la Seguridad Social	-	-	-	-	-	-
Donativos	-	-	-	-	-	-
Transferencias al Exterior	-	-	-	-	-	-
<b>Bienes Muebles, Inmuebles e Intangibles</b>	<b>352,000</b>	<b>1,626,650</b>	<b>1,978,650</b>	<b>1,978,650</b>	<b>1,885,611</b>	<b>-</b>
Mobiliario y Equipo de Administración	158,000	893,408	1,051,408	1,051,408	1,043,369	-
Mobiliario y Equipo Educativo y Recreativo	-	15,302	15,302	15,302	15,302	-
Equipo e Instrumental Médico y de Laboratorio	-	-	-	-	-	-
Vehículos y Equipo de Transporte	-	494,900	494,900	494,900	494,900	-
Equipo de Defensa y Seguridad	-	-	-	-	-	-
Maquinaria, Otros Equipos y Herramientas	194,000	223,040	417,040	417,040	332,040	-
Activos Biológicos	-	-	-	-	-	-
Bienes Inmuebles	-	-	-	-	-	-
Activos Intangibles	-	-	-	-	-	-
<b>Inversión Pública</b>	<b>-</b>	<b>-</b>	<b>-</b>	<b>-</b>	<b>-</b>	<b>-</b>
Otra Pública en Bienes de Dominio Público	-	-	-	-	-	-
Otra Pública en Bienes Propios	-	-	-	-	-	-
Proyectos Productivos y Acciones de Fomento	-	-	-	-	-	-
<b>Inversiones Financieras y Otras Previsiones</b>	<b>-</b>	<b>-</b>	<b>-</b>	<b>-</b>	<b>-</b>	<b>-</b>
Inversiones Para el Fomento de Actividades Productivas	-	-	-	-	-	-
Acciones y Participaciones de Capital	-	-	-	-	-	-
Compra de Títulos y Valores	-	-	-	-	-	-
Concesión de Préstamos	-	-	-	-	-	-
Inversiones en Fideicomisos, Mandatos y Otros Análogos	-	-	-	-	-	-
Otras Inversiones Financieras	-	-	-	-	-	-
Provisiones para Contingencias y Otras Erogaciones Especiales	-	-	-	-	-	-
<b>Participaciones y Aportaciones</b>	<b>-</b>	<b>-</b>	<b>-</b>	<b>-</b>	<b>-</b>	<b>-</b>
Participaciones	-	-	-	-	-	-
Aportaciones	-	-	-	-	-	-
Convenios	-	-	-	-	-	-
<b>Deuda Pública</b>	<b>-</b>	<b>-</b>	<b>-</b>	<b>-</b>	<b>-</b>	<b>-</b>
Amortización de la Deuda Pública	-	-	-	-	-	-
Intereses de la Deuda Pública	-	-	-	-	-	-
Comisiones de la Deuda Pública	-	-	-	-	-	-
Gastos de la Deuda Pública	-	-	-	-	-	-
Costo por Coberturas	-	-	-	-	-	-
Apoyos Financieros	-	-	-	-	-	-
Adeudos de Ejercicios Fiscales Anteriores (Adefas)	-	-	-	-	-	-
<b>Total del Gasto</b>	<b>172,898,958</b>	<b>18,829,035</b>	<b>191,727,993</b>	<b>183,295,717</b>	<b>169,524,805</b>	<b>8,432,276</b>

**DOCUMENTO INFORMATIVO**

*Handwritten mark*

*Handwritten mark*

*Handwritten mark*



**Cuenta Pública Anual 2024**  
**Colegio de Estudios Científicos y Tecnológicos del Estado de Morelos**  
**Estado Analítico del Ejercicio del Presupuesto de Egresos Detallado - LDF**  
**(Clasificación por Objeto del Gasto (Capítulo y Concepto)**  
**Del 1 de enero al 31 de diciembre de 2024**  
**(Cifras en Pesos)**



Concepto	Egresos					Subejercicio
	Aprobado	Ampliaciones / (Reducciones)	Modificado	Devengado	Pagado	
<b>Gasto No Etiquetado</b>	<b>94,526,068</b>	<b>17,823,207</b>	<b>112,349,275</b>	<b>112,045,059</b>	<b>102,061,287</b>	<b>304,216</b>
<b>Servicios Personales</b>	<b>77,002,042</b>	<b>13,984,582</b>	<b>90,986,624</b>	<b>90,682,408</b>	<b>81,565,039</b>	<b>304,216</b>
Remuneraciones al Personal de Carácter Permanente	25,952,168	9,021,643	34,973,811	34,973,811	33,834,793	-
Remuneraciones al Personal de Carácter Transitorio	-	-	-	-	-	-
Remuneraciones Adicionales y Especiales	21,632,140	4,100,480	25,732,620	25,428,404	19,660,764	304,216
Seguridad Social	9,296,997	312,996	9,609,993	9,609,993	7,853,286	-
Otras Prestaciones Sociales y Económicas	20,120,737	549,463	20,670,200	20,670,200	20,216,196	-
Provisiones	-	-	-	-	-	-
Pago de Estímulos a Servidores Públicos	-	-	-	-	-	-
<b>Materiales y Suministros</b>	<b>3,983,098</b>	<b>(990,803)</b>	<b>2,992,295</b>	<b>2,992,295</b>	<b>2,836,404</b>	-
Materiales de Admón., Emisión de Doctos. y Art. Oficiales	1,352,200	(538,194)	814,006	814,006	786,080	-
Alimentos y Utensilios	501,000	(118,889)	382,111	382,111	382,111	-
Materias Primas y Materiales de Prod. y Comercialización	-	-	-	-	-	-
Materiales y Artículos de Construcción y de Reparación	784,500	(378,472)	406,028	406,028	406,028	-
Productos Químicos, Farmacéuticos y de Laboratorio	35,300	11,711	47,011	47,011	47,011	-
Combustibles, Lubricantes y Aditivos	432,000	(29,917)	402,083	402,083	402,083	-
Vestuario, Blancos, Prendas de Protección y Art. Deportivos	380,000	107,068	487,068	487,068	365,268	-
Materiales y Suministros Para Seguridad	-	-	-	-	-	-
Herramientas, Refacciones y Accesorios Menores	498,098	(44,110)	453,988	453,988	447,823	-
<b>Servicios Generales</b>	<b>11,560,047</b>	<b>322,601</b>	<b>11,882,648</b>	<b>11,882,648</b>	<b>11,265,175</b>	-
Servicios Básicos	1,779,000	(309,920)	1,469,080	1,469,079	1,469,079	-
Servicios de Arrendamiento	489,000	40,668	529,668	529,668	529,608	-
Servicios Profesionales, Científico, Técnico y Otro Ser.	2,478,500	(7,580)	2,820,916	2,820,916	2,459,079	-
Servicios Financieros, Bancarios y Comerciales	792,200	(239,162)	553,038	553,038	553,038	-
Servicios de Instalación, Reparación, Mantto. y Conservación	1,787,800	1,301,705	3,089,505	3,089,505	2,978,609	-
Servicios de Comunicación Social y Publicidad	80,000	(3,157)	76,843	76,843	76,843	-
Servicios de Traslado y Viáticos	1,449,000	(507,879)	941,121	941,121	941,121	-
Servicios Oficiales	-	-	-	-	-	-
Otros Servicios Generales	2,278,147	47,991	2,326,138	2,326,138	1,881,398	-
<b>Transferencias, Asignaciones, Subsidios y Otras Ayudas</b>	<b>1,628,881</b>	<b>2,880,177</b>	<b>4,509,058</b>	<b>4,509,058</b>	<b>4,509,058</b>	-
Transferencias Internas y Asignaciones al Sector Público	-	-	-	-	-	-
Transferencias al Resto del Sector Público	-	-	-	-	-	-
Subsidios y Subvenciones	-	-	-	-	-	-
Ayudas Sociales	-	-	-	-	-	-
Pensiones y Jubilaciones	1,628,881	2,880,177	4,509,058	4,509,058	4,509,058	-
Transferencias a Fideicomisos, Mandatos y Otros Análogos	-	-	-	-	-	-
Transferencias a la Seguridad Social	-	-	-	-	-	-
Donativos	-	-	-	-	-	-
Transferencias al Exterior	-	-	-	-	-	-
<b>Bienes Muebles, Inmuebles e Intangibles</b>	<b>352,000</b>	<b>1,626,650</b>	<b>1,978,650</b>	<b>1,978,650</b>	<b>1,885,611</b>	-
Mobiliario y Equipo de Administración	158,000	893,408	1,051,408	1,051,408	1,043,369	-
Mobiliario y Equipo Educativo y Recreativo	-	15,302	15,302	15,302	15,302	-
Equipo e Instrumental Médico y de Laboratorio	-	-	-	-	-	-
Vehículos y Equipo de Transporte	-	494,900	494,900	494,900	494,900	-
Equipo de Defensa y Seguridad	-	-	-	-	-	-
Maquinaria, Otros Equipos y Herramientas	194,000	223,040	417,040	417,040	332,040	-
Activos Biológicos	-	-	-	-	-	-
Bienes Inmuebles	-	-	-	-	-	-
Activos Intangibles	-	-	-	-	-	-
<b>Inversión Pública</b>	-	-	-	-	-	-
Obra Pública en Bienes de Dominio Público	-	-	-	-	-	-
Obra Pública en Bienes Propios	-	-	-	-	-	-
Proyectos Productivos y Acciones de Fomento	-	-	-	-	-	-
<b>Inversiones Financieras y Otras Provisiones</b>	-	-	-	-	-	-
Inversiones Para el Fomento de Actividades Productivas	-	-	-	-	-	-
Acciones y Participaciones de Capital	-	-	-	-	-	-
Compra de Títulos y Valores	-	-	-	-	-	-
Concesión de Préstamos	-	-	-	-	-	-
Inversiones en Fideicomisos, Mandatos y Otros Análogos	-	-	-	-	-	-
Fideicomiso de Desastres Naturales (Informativo)	-	-	-	-	-	-
Otras Inversiones Financieras	-	-	-	-	-	-
Provisiones para Contingencias y Otras Erogaciones Especiales	-	-	-	-	-	-
<b>Participaciones y Aportaciones</b>	-	-	-	-	-	-
Participaciones	-	-	-	-	-	-
Aportaciones	-	-	-	-	-	-
Convenios	-	-	-	-	-	-
<b>Deuda Pública</b>	-	-	-	-	-	-
Amortización de la Deuda Pública	-	-	-	-	-	-
Intereses de la Deuda Pública	-	-	-	-	-	-
Comisiones de la Deuda Pública	-	-	-	-	-	-
Gastos de la Deuda Pública	-	-	-	-	-	-
Costo por Coberturas	-	-	-	-	-	-
Apoyos Financieros	-	-	-	-	-	-
Adeudos de Ejercicios Fiscales Anteriores (Adefas)	-	-	-	-	-	-

**DOCUMENTO INFORMATIVO**

*[Handwritten signature]*

*[Handwritten signature]*

Concepto	Egresos					Subejercicio
	Aprobado	Ampliaciones / (Reducciones)	Modificado	Devengado	Pagado	
<b>Gasto Etiquetado</b>	<b>78,372,890</b>	<b>1,005,828</b>	<b>79,378,718</b>	<b>71,250,658</b>	<b>67,463,518</b>	<b>8,128,060</b>
<b>Servicios Personales</b>	<b>75,222,241</b>	<b>945,830</b>	<b>76,168,071</b>	<b>68,054,383</b>	<b>64,440,115</b>	<b>8,113,688</b>
Remuneraciones al Personal de Carácter Permanente	36,056,006	(812,673)	35,243,333	33,835,950	33,835,950	1,407,383
Remuneraciones al Personal de Carácter Transitorio	-	-	-	-	-	-
Remuneraciones Adicionales y Especiales	14,267,571	5,176,765	19,444,336	15,771,553	13,194,724	3,672,783
Seguridad Social	15,724,196	(5,462,492)	10,261,704	8,822,879	7,799,343	1,438,825
Otras Prestaciones Sociales y Económicas	9,174,468	2,044,230	11,218,698	9,624,001	9,610,098	1,594,697
Previsiones	-	-	-	-	-	-
Pago de Estímulos a Servidores Públicos	-	-	-	-	-	-
<b>Materiales y Suministros</b>	<b>1,005,129</b>	<b>(15,994)</b>	<b>989,135</b>	<b>985,849</b>	<b>970,426</b>	<b>3,286</b>
Materiales de Admón., Emisión de Doctos. y Art. Oficiales	847,129	(52,369)	794,760	792,438	777,015	2,322
Alimentos y Utensilios	40,000	5,297	45,297	45,297	45,297	-
Materias Primas y Materiales de Prod. y Comercialización	-	-	-	-	-	-
Materiales y Artículos de Construcción y de Reparación	33,000	(28,369)	4,631	4,631	4,631	-
Productos Químicos, Farmacéuticos y de Laboratorio	25,000	(25,000)	-	-	-	-
Combustibles, Lubricantes y Aditivos	-	-	-	-	-	-
Vestuario, Blancos, Prendas de Protección y Art. Deportivos	60,000	28,678	88,678	87,714	87,714	964
Materiales y Suministros Para Seguridad	-	-	-	-	-	-
Herramientas, Refacciones y Accesorios Menores	-	55,769	55,769	55,769	55,769	-
<b>Servicios Generales</b>	<b>2,145,520</b>	<b>75,992</b>	<b>2,221,512</b>	<b>2,210,426</b>	<b>2,052,977</b>	<b>11,086</b>
Servicios Básicos	-	180	180	180	180	-
Servicios de Arrendamiento	1,388,520	-	1,388,520	1,388,520	1,388,520	-
Servicios Profesionales, Científicos, Técnicos y Otros Similares	832,000	34,026	866,026	861,331	203,989	1,588
Servicios Financieros, Bancarios y Comerciales	2,000	4,586	6,586	5,586	6,886	-
Servicios de Instalación, Reparación, Manten. y Conservación	-	60,000	60,000	60,000	60,000	-
Servicios de Comunicación Social y Publicidad	-	-	-	-	-	-
Servicios de Traslado y Viáticos	263,000	(22,800)	240,200	234,266	234,266	5,934
Servicios Oficiales	-	-	-	-	-	-
Otros Servicios Generales	160,000	-	160,000	159,436	159,436	564
<b>Transferencias, Asignaciones, Subsidios y Otras Ayudas</b>	<b>-</b>	<b>-</b>	<b>-</b>	<b>-</b>	<b>-</b>	<b>-</b>
Transferencias Internas y Asignaciones al Sector Público	-	-	-	-	-	-
Transferencias al Resto del Sector Público	-	-	-	-	-	-
Subsidios y Subvenciones	-	-	-	-	-	-
Ayudas Sociales	-	-	-	-	-	-
Pensiones y Jubilaciones	-	-	-	-	-	-
Transferencias a Fideicomisos, Mandatos y Otros Análogos	-	-	-	-	-	-
Transferencias a la Seguridad Social	-	-	-	-	-	-
Donativos	-	-	-	-	-	-
Transferencias al Exterior	-	-	-	-	-	-
<b>Bienes Muebles, Inmuebles e Intangibles</b>	<b>-</b>	<b>-</b>	<b>-</b>	<b>-</b>	<b>-</b>	<b>-</b>
Mobiliario y Equipo de Administración	-	-	-	-	-	-
Mobiliario y Equipo Educativo y Recreativo	-	-	-	-	-	-
Equipo e Instrumental Médico y de Laboratorio	-	-	-	-	-	-
Vehículos y Equipo de Transporte	-	-	-	-	-	-
Equipo de Defensa y Seguridad	-	-	-	-	-	-
Maquinaria, Otros Equipos y Herramientas	-	-	-	-	-	-
Activos Biológicos	-	-	-	-	-	-
Bienes Inmuebles	-	-	-	-	-	-
Activos Intangibles	-	-	-	-	-	-
<b>Inversión Pública</b>	<b>-</b>	<b>-</b>	<b>-</b>	<b>-</b>	<b>-</b>	<b>-</b>
Obra Pública en Bienes de Dominio Público	-	-	-	-	-	-
Obra Pública en Bienes Propios	-	-	-	-	-	-
Proyectos Productivos y Acciones de Fomento	-	-	-	-	-	-
<b>Inversiones Financieras y Otras Provisiones</b>	<b>-</b>	<b>-</b>	<b>-</b>	<b>-</b>	<b>-</b>	<b>-</b>
Inversiones Para el Fomento de Actividades Productivas	-	-	-	-	-	-
Acciones y Participaciones de Capital	-	-	-	-	-	-
Compra de Títulos y Valores	-	-	-	-	-	-
Concesión de Préstamos	-	-	-	-	-	-
Inversiones en Fideicomisos, Mandatos y Otros Análogos	-	-	-	-	-	-
Fideicomiso de Desastres Naturales (Informativo)	-	-	-	-	-	-
Otras Inversiones Financieras	-	-	-	-	-	-
Provisiones para Contingencias y Otras Erogaciones Especiales	-	-	-	-	-	-
<b>Participaciones y Aportaciones</b>	<b>-</b>	<b>-</b>	<b>-</b>	<b>-</b>	<b>-</b>	<b>-</b>
Participaciones	-	-	-	-	-	-
Aportaciones	-	-	-	-	-	-
Convenios	-	-	-	-	-	-
<b>Deuda Pública</b>	<b>-</b>	<b>-</b>	<b>-</b>	<b>-</b>	<b>-</b>	<b>-</b>
Amortización de la Deuda Pública	-	-	-	-	-	-
Intereses de la Deuda Pública	-	-	-	-	-	-
Comisiones de la Deuda Pública	-	-	-	-	-	-
Gastos de la Deuda Pública	-	-	-	-	-	-
Costo por Coberturas	-	-	-	-	-	-
Apoyos Financieros	-	-	-	-	-	-
Adeudos de Ejercicios Fiscales Anteriores (Adefas)	-	-	-	-	-	-
<b>Total de Egresos</b>	<b>172,898,958</b>	<b>18,829,035</b>	<b>191,727,993</b>	<b>183,295,717</b>	<b>169,524,805</b>	<b>8,432,276</b>

**DOCUMENTO INFORMATIVO**

*[Handwritten mark]*

*[Handwritten mark]*

*[Handwritten mark]*



**Cuenta Pública Anual 2024**  
**Colegio de Estudios Científicos y Tecnológicos del Estado de Morelos**  
**Estado Analítico del Ejercicio del Presupuesto de Egresos**  
**Clasificación Administrativa**  
**Del 1 de enero al 31 de diciembre de 2024**  
**(Cifras en Pesos)**



Concepto	Egresos					Subejercicio 6 = (3 - 4)
	Aprobado	Ampliaciones/ (Reducciones)	Modificado	Devengado	Pagado	
	1	2	3 = (1 + 2)	4	5	
Oficina de la Gobernatura del Estado	-	-	-	-	-	-
Secretaría de Gobierno	-	-	-	-	-	-
Secretaría de Hacienda	-	-	-	-	-	-
Secretaría de Desarrollo Económico y del Trabajo	-	-	-	-	-	-
Secretaría de Desarrollo Agropecuario	-	-	-	-	-	-
Secretaría de Obras Públicas / Secretaría de Infraestructura	-	-	-	-	-	-
Secretaría de Educación	-	-	-	-	-	-
Secretaría de Salud	-	-	-	-	-	-
Secretaría de Administración	-	-	-	-	-	-
Secretaría de la Contraloría	-	-	-	-	-	-
Secretaría de Turismo y Cultura	-	-	-	-	-	-
Secretaría de Desarrollo Social / Secretaría de Bienestar	-	-	-	-	-	-
Secretaría de Desarrollo Sustentable	-	-	-	-	-	-
Comisión Estatal de Seguridad Pública / Secretaría de Seguridad y Protección Ciudadana	-	-	-	-	-	-
Secretaría de Movilidad y Transporte	-	-	-	-	-	-
Consejería Jurídica	-	-	-	-	-	-
Secretaría de Cultura	-	-	-	-	-	-
Secretaría de Turismo	-	-	-	-	-	-
Secretaría de las Mujeres	-	-	-	-	-	-
Gastos Institucionales	-	-	-	-	-	-
<b>Total del Gasto</b>	-	-	-	-	-	-

**DOCUMENTO INFORMATIVO**

**Colegio de Estudios Científicos y Tecnológicos del Estado de Morelos**  
**Estado Analítico del Ejercicio del Presupuesto de Egresos**  
**Clasificación Administrativa**  
**Del 1 de enero al 31 de diciembre de 2024**

Concepto	Egresos					Subejercicio 6 = (3 - 4)
	Aprobado	Ampliaciones/ (Reducciones)	Modificado	Devengado	Pagado	
	1	2	3 = (1 + 2)	4	5	
Poder Ejecutivo	-	-	-	-	-	-
Poder Legislativo	-	-	-	-	-	-
Poder Judicial	-	-	-	-	-	-
Organismos Autónomos	-	-	-	-	-	-
Poder Ejecutivo de los Municipios	-	-	-	-	-	-
<b>Total del Gasto</b>	-	-	-	-	-	-

**Sector Paraestatal del Gobierno del Estado de Morelos**  
**Estado Analítico del Ejercicio del Presupuesto de Egresos**  
**Clasificación Administrativa**  
**Del 1 de enero al 31 de diciembre de 2024**

Concepto	Egresos					Subejercicio 6 = (3 - 4)
	Aprobado	Ampliaciones/ (Reducciones)	Modificado	Devengado	Pagado	
	1	2	3 = (1 + 2)	4	5	
Entidades Paraestatales y Fideicomisos No Empresariales y No Financieros	172,898,958	18,829,035	191,727,993	183,295,717	169,524,805	8,432,276
Instituciones Públicas de la Seguridad Social	-	-	-	-	-	-
Entidades Paraestatales Empresariales No Financieras con Participación Estatal Mayoritaria	-	-	-	-	-	-
Fideicomisos Empresariales No Financieros con Participación Estatal Mayoritaria	-	-	-	-	-	-
Entidades Paraestatales Empresariales Financieras Monetarias con Participación Estatal Mayoritaria	-	-	-	-	-	-
Entidades Paraestatales Empresariales Financieras No Monetarias con Participación Estatal Mayoritaria	-	-	-	-	-	-
Fideicomisos Financieros Públicos con Participación Estatal Mayoritaria	-	-	-	-	-	-
<b>Total del Gasto</b>	<b>172,898,958</b>	<b>18,829,035</b>	<b>191,727,993</b>	<b>183,295,717</b>	<b>169,524,805</b>	<b>8,432,276</b>

*Handwritten signature*



**Cuenta Pública Anual 2024**  
**Colegio de Estudios Científicos y Tecnológicos del Estado de Morelos**  
**Estado Analítico del Ejercicio del Presupuesto de Egresos Detallado - LDF**  
**Clasificación Administrativa**  
**Del 1 de enero al 31 de diciembre de 2024**  
**(Cifras en Pesos)**



Concepto	Egresos					Subejercicio
	Aprobado	Ampliaciones/ (Reducciones)	Modificado	Devengado	Pagado	
<b>Gasto No Etiquetado</b>	<b>94,526,068</b>	<b>17,823,207</b>	<b>112,349,275</b>	<b>112,045,059</b>	<b>102,061,287</b>	<b>304,216</b>
Oficina de la Gobernatura del Estado	-	-	-	-	-	-
Secretaría de Gobierno	-	-	-	-	-	-
Secretaría de Hacienda	-	-	-	-	-	-
Secretaría de Desarrollo Económico y del Trabajo	-	-	-	-	-	-
Secretaría de Desarrollo Agropecuario	-	-	-	-	-	-
Secretaría de Obras Públicas / Secretaría de Infraestructura	-	-	-	-	-	-
Secretaría de Educación	-	-	-	-	-	-
Secretaría de Salud	-	-	-	-	-	-
Secretaría de Administración	-	-	-	-	-	-
Secretaría de la Contraloría	-	-	-	-	-	-
Secretaría de Turismo y Cultura	-	-	-	-	-	-
Secretaría de Desarrollo Social / Secretaría de Bienestar	-	-	-	-	-	-
Secretaría de Desarrollo Sustentable	-	-	-	-	-	-
Comisión Estatal de Seguridad Pública / Secretaría de Seguridad y Protección Ciudadana	-	-	-	-	-	-
Secretaría de Movilidad y Transporte	-	-	-	-	-	-
Consejería Jurídica	-	-	-	-	-	-
Secretaría de Cultura	-	-	-	-	-	-
Secretaría de Turismo	-	-	-	-	-	-
Secretaría de las Mujeres	-	-	-	-	-	-
Gastos Institucionales	-	-	-	-	-	-
Poder Legislativo	-	-	-	-	-	-
Poder Judicial	-	-	-	-	-	-
Organismos Autónomos	-	-	-	-	-	-
Entidades Paraestatales y Fideicomisos No Empresariales y No Financieros	94,526,068	17,823,207	112,349,275	112,045,059	102,061,287	304,216
Entidades Paraestatales Empresariales No Financieras con Participación Estatal Mayoritaria	-	-	-	-	-	-
Poder Ejecutivo de los Municipios	-	-	-	-	-	-
<b>Gasto Etiquetado</b>	<b>78,372,890</b>	<b>1,005,828</b>	<b>79,378,718</b>	<b>71,250,658</b>	<b>67,463,518</b>	<b>8,128,060</b>
Oficina de la Gobernatura del Estado	-	-	-	-	-	-
Secretaría de Gobierno	-	-	-	-	-	-
Secretaría de Hacienda	-	-	-	-	-	-
Secretaría de Desarrollo Económico y del Trabajo	-	-	-	-	-	-
Secretaría de Desarrollo Agropecuario	-	-	-	-	-	-
Secretaría de Obras Públicas / Secretaría de Infraestructura	-	-	-	-	-	-
Secretaría de Educación	-	-	-	-	-	-
Secretaría de Salud	-	-	-	-	-	-
Secretaría de Administración	-	-	-	-	-	-
Secretaría de la Contraloría	-	-	-	-	-	-
Secretaría de Turismo y Cultura	-	-	-	-	-	-
Secretaría de Desarrollo Social / Secretaría de Bienestar	-	-	-	-	-	-
Secretaría de Desarrollo Sustentable	-	-	-	-	-	-
Comisión Estatal de Seguridad Pública / Secretaría de Seguridad y Protección Ciudadana	-	-	-	-	-	-
Secretaría de Movilidad y Transporte	-	-	-	-	-	-
Consejería Jurídica	-	-	-	-	-	-
Secretaría de Cultura	-	-	-	-	-	-
Secretaría de Turismo	-	-	-	-	-	-
Secretaría de las Mujeres	-	-	-	-	-	-
Gastos Institucionales	-	-	-	-	-	-
Poder Legislativo	-	-	-	-	-	-
Poder Judicial	-	-	-	-	-	-
Organismos Autónomos	-	-	-	-	-	-
Entidades Paraestatales y Fideicomisos No Empresariales y No Financieros	78,372,890	1,005,828	79,378,718	71,250,658	67,463,518	8,128,060
Entidades Paraestatales Empresariales No Financieras con Participación Estatal Mayoritaria	-	-	-	-	-	-
Poder Ejecutivo de los Municipios	-	-	-	-	-	-
<b>Total de Egresos</b>	<b>172,898,958</b>	<b>18,829,035</b>	<b>191,727,993</b>	<b>183,295,717</b>	<b>169,524,805</b>	<b>8,432,276</b>

**DOCUMENTO INFORMATIVO**



**Cuenta Pública Anual 2024**  
**Colegio de Estudios Científicos y Tecnológicos del Estado de Morelos**  
**Estado Analítico del Ejercicio del Presupuesto de Egresos**  
**Clasificación Funcional (Finalidad y Función)**  
**Del 1 de enero al 31 de diciembre de 2024**  
**(Cifras en Posos)**



Concepto	Egresos					Subejercicio
	Aprobado	Ampliaciones/ (Reducciones)	Modificado	Devengado	Pagado	
	1	2	3 = (1 + 2)	4	5	
<b>Gobierno</b>						
Legislación	-	-	-	-	-	-
Justicia	-	-	-	-	-	-
Coordinación de la Política de Gobierno	-	-	-	-	-	-
Relaciones Exteriores	-	-	-	-	-	-
Asuntos Financieros y Hacendarios	-	-	-	-	-	-
Seguridad Nacional	-	-	-	-	-	-
Asuntos de Orden Público y de Seguridad Interior	-	-	-	-	-	-
Otros Servicios Generales	-	-	-	-	-	-
<b>Desarrollo Social</b>	<b>172,898,958</b>	<b>18,829,035</b>	<b>191,727,993</b>	<b>183,295,717</b>	<b>169,524,805</b>	<b>8,432,276</b>
Protección Ambiental	-	-	-	-	-	-
Vivienda y Servicios a la Comunidad	-	-	-	-	-	-
Salud	-	-	-	-	-	-
Recreación, Cultura y Otras Manifestaciones Sociales	-	-	-	-	-	-
Educación	172,898,958	18,829,035	191,727,993	183,295,717	169,524,805	8,432,276
Protección Social	-	-	-	-	-	-
Otros Asuntos Sociales	-	-	-	-	-	-
<b>Desarrollo Económico</b>						
Asuntos Económicos, Comerciales y Laborales en General	-	-	-	-	-	-
Agropecuaria, Silvicultura, Pesca y Caza	-	-	-	-	-	-
Combustibles y Energía	-	-	-	-	-	-
Minería, Manufacturas y Construcción	-	-	-	-	-	-
Transporte	-	-	-	-	-	-
Comunicaciones	-	-	-	-	-	-
Turismo	-	-	-	-	-	-
Ciencia, Tecnología e Innovación	-	-	-	-	-	-
Otras Industrias y Otros Asuntos Económicos	-	-	-	-	-	-
<b>Otras no Clasificadas en Funciones Anteriores</b>						
Transacciones de la Deuda Pública / Costo Financiero de la Deuda	-	-	-	-	-	-
Transferencias, Participaciones y Aportaciones entre Diferentes Niveles y Ordenes de Gobierno	-	-	-	-	-	-
Saneamiento del Sistema Financiero	-	-	-	-	-	-
Adeudos de Ejercicios Fiscales Anteriores	-	-	-	-	-	-
<b>Total del Gasto</b>	<b>172,898,958</b>	<b>18,829,035</b>	<b>191,727,993</b>	<b>183,295,717</b>	<b>169,524,805</b>	<b>8,432,276</b>

**DOCUMENTO INFORMATIVO**



**Cuenta Pública Anual 2024**  
**Colegio de Estudios Científicos y Tecnológicos del Estado de Morelos**  
**Estado Analítico del Ejercicio del Presupuesto de Egresos Detallado - LDF**  
**Clasificación Funcional (Finalidad y Función)**  
**Del 1 de enero al 31 de diciembre de 2024**  
**(Cifras en Pesos)**



Concepto	Egresos					Subejercicio
	Aprobado	Ampliaciones/ (Reducciones)	Modificado	Devengado	Pagado	
<b>Gasto No Etiquetado</b>	<b>94,526,068</b>	<b>17,823,207</b>	<b>112,349,275</b>	<b>112,045,059</b>	<b>102,061,287</b>	<b>304,216</b>
<i>Gobierno</i>	-	-	-	-	-	-
Legislación	-	-	-	-	-	-
Justicia	-	-	-	-	-	-
Coordinación de la Política de Gobierno	-	-	-	-	-	-
Relaciones Exteriores	-	-	-	-	-	-
Asuntos Financieros y Hacendarios	-	-	-	-	-	-
Seguridad Nacional	-	-	-	-	-	-
Asuntos de Orden Público y de Seguridad Interior	-	-	-	-	-	-
Otros Servicios Generales	-	-	-	-	-	-
<i>Desarrollo Social</i>	<b>94,526,068</b>	<b>17,823,207</b>	<b>112,349,275</b>	<b>112,045,059</b>	<b>102,061,287</b>	<b>304,216</b>
Protección Ambiental	-	-	-	-	-	-
Vivienda y Servicios a la Comunidad	-	-	-	-	-	-
Salud	-	-	-	-	-	-
Recreación, Cultura y Otras Manifestaciones Sociales	-	-	-	-	-	-
Educación	<b>94,526,068</b>	<b>17,823,207</b>	<b>112,349,275</b>	<b>112,045,059</b>	<b>102,061,287</b>	<b>304,216</b>
Protección Social	-	-	-	-	-	-
Otros Asuntos Sociales	-	-	-	-	-	-
<i>Desarrollo Económico</i>	-	-	-	-	-	-
Asuntos Económicos, Comerciales y Laborales en Gral.	-	-	-	-	-	-
Agropecuaria, Silvicultura, Pesca y Caza	-	-	-	-	-	-
Combustibles y Energía	-	-	-	-	-	-
Minería, Manufacturas y Construcción	-	-	-	-	-	-
Transporte	-	-	-	-	-	-
Comunicaciones	-	-	-	-	-	-
Turismo	-	-	-	-	-	-
Ciencia, Tecnología e Innovación	-	-	-	-	-	-
Otras Industrias y Otros Asuntos Económicos	-	-	-	-	-	-
<i>Otras no Clasificadas en Funciones Anteriores</i>	-	-	-	-	-	-
Transacciones de la Deuda Pública / Costo Financiero de la Deuda	-	-	-	-	-	-
Transferencias, Participaciones y Aportaciones entre Diferentes Niveles y Ordenes de Gobierno	-	-	-	-	-	-
Saneamiento del Sistema Financiero	-	-	-	-	-	-
Adeudos de Ejercicios Fiscales Anteriores	-	-	-	-	-	-
<b>Gasto Etiquetado</b>	<b>78,372,890</b>	<b>1,005,828</b>	<b>79,378,718</b>	<b>71,250,658</b>	<b>67,463,518</b>	<b>8,128,060</b>
<i>Gobierno</i>	-	-	-	-	-	-
Legislación	-	-	-	-	-	-
Justicia	-	-	-	-	-	-
Coordinación de la Política de Gobierno	-	-	-	-	-	-
Relaciones Exteriores	-	-	-	-	-	-
Asuntos Financieros y Hacendarios	-	-	-	-	-	-
Seguridad Nacional	-	-	-	-	-	-
Asuntos de Orden Público y de Seguridad Interior	-	-	-	-	-	-
Otros Servicios Generales	-	-	-	-	-	-
<i>Desarrollo Social</i>	<b>78,372,890</b>	<b>1,005,828</b>	<b>79,378,718</b>	<b>71,250,658</b>	<b>67,463,518</b>	<b>8,128,060</b>
Protección Ambiental	-	-	-	-	-	-
Vivienda y Servicios a la Comunidad	-	-	-	-	-	-
Salud	-	-	-	-	-	-
Recreación, Cultura y Otras Manifestaciones Sociales	-	-	-	-	-	-
Educación	<b>78,372,890</b>	<b>1,005,828</b>	<b>79,378,718</b>	<b>71,250,658</b>	<b>67,463,518</b>	<b>8,128,060</b>
Protección Social	-	-	-	-	-	-
Otros Asuntos Sociales	-	-	-	-	-	-
<i>Desarrollo Económico</i>	-	-	-	-	-	-
Asuntos Económicos, Comerciales y Laborales en Gral.	-	-	-	-	-	-
Agropecuaria, Silvicultura, Pesca y Caza	-	-	-	-	-	-
Combustibles y Energía	-	-	-	-	-	-
Minería, Manufacturas y Construcción	-	-	-	-	-	-
Transporte	-	-	-	-	-	-
Comunicaciones	-	-	-	-	-	-
Turismo	-	-	-	-	-	-
Ciencia, Tecnología e Innovación	-	-	-	-	-	-
Otras Industrias y Otros Asuntos Económicos	-	-	-	-	-	-
<i>Otras no Clasificadas en Funciones Anteriores</i>	-	-	-	-	-	-
Transacciones de la Deuda Pública / Costo Financiero de la Deuda	-	-	-	-	-	-
Transferencias, Participaciones y Aportaciones entre Diferentes Niveles y Ordenes de Gobierno	-	-	-	-	-	-
Saneamiento del Sistema Financiero	-	-	-	-	-	-
Adeudos de Ejercicios Fiscales Anteriores	-	-	-	-	-	-
<b>Total del Egresos</b>	<b>172,898,958</b>	<b>18,829,035</b>	<b>191,727,993</b>	<b>183,295,717</b>	<b>169,524,805</b>	<b>8,432,276</b>

**DOCUMENTO INFORMATIVO**

*Handwritten signature*



**Cuenta Pública Anual 2024**  
**Colegio de Estudios Científicos y Tecnológicos del Estado de Morelos**  
**Estado Analítico del Ejercicio del Presupuesto de Egresos Detallado - LDF**  
**Clasificación de Servicios Personales por Categoría**  
**Del 1 de enero al 31 de diciembre de 2024**  
**(Cifras en Pesos)**



**MORELOS**  
 LA TIERRA QUE NOS LLEVA  
 HACIA EL FUTURO

Concepto	Egresos				Subejercicio
	Aprobado	Ampliaciones/ (Reducciones)	Modificado	Revengado	
<b>Gasto No Etiquetado</b>	<b>77,002,042</b>	<b>13,984,582</b>	<b>90,986,624</b>	<b>90,682,408</b>	<b>81,565,039</b>
<i>Personal Administrativo y de Servicio Público</i>	<i>77,002,042</i>	<i>13,984,582</i>	<i>90,986,624</i>	<i>90,682,408</i>	<i>81,565,039</i>
<i>Magisterio</i>	-	-	-	-	-
<i>Servicios de Salud</i>	-	-	-	-	-
<i>Personal Administrativo</i>	-	-	-	-	-
<i>Personal Médico, Paramédico y afín</i>	-	-	-	-	-
<i>Seguridad Pública</i>	-	-	-	-	-
<i>Gastos Asociados a la Implementación de Nuevas Leyes Fed. o Reformas a las Mismas</i>	-	-	-	-	-
<i>Nombre del Programa o Ley 1</i>	-	-	-	-	-
<i>Nombre del Programa o Ley 2</i>	-	-	-	-	-
<i>Sentencias Laborales Definitivas</i>	-	-	-	-	-
<b>Gasto Etiquetado</b>	<b>75,222,241</b>	<b>945,830</b>	<b>76,168,071</b>	<b>68,054,383</b>	<b>64,440,115</b>
<i>Personal Administrativo y de Servicio Público</i>	<i>75,222,241</i>	<i>945,830</i>	<i>76,168,071</i>	<i>68,054,383</i>	<i>64,440,115</i>
<i>Magisterio</i>	-	-	-	-	-
<i>Servicios de Salud</i>	-	-	-	-	-
<i>Personal Administrativo</i>	-	-	-	-	-
<i>Personal Médico, Paramédico y afín</i>	-	-	-	-	-
<i>Seguridad Pública</i>	-	-	-	-	-
<i>Gastos Asociados a la Implementación de Nuevas Leyes Fed. o Reformas a las Mismas</i>	-	-	-	-	-
<i>Nombre del Programa o Ley 1</i>	-	-	-	-	-
<i>Nombre del Programa o Ley 2</i>	-	-	-	-	-
<i>Sentencias Laborales Definitivas</i>	-	-	-	-	-
<b>Total del Gasto en Servicios Personales</b>	<b>152,224,283</b>	<b>14,930,412</b>	<b>167,154,695</b>	<b>158,736,791</b>	<b>146,005,154</b>

**DOCUMENTO INFORMATIVO**

*[Handwritten signature]*

*[Handwritten mark]*



Cuenta Pública Anual 2024  
Colegio de Estudios Científicos y Tecnológicos del Estado de Morelos  
Estado Analítico del Ejercicio del Presupuesto de Egresos  
Clasificación Económica (por Tipo de Gasto)  
Del 1 de enero al 31 de diciembre de 2024  
(Cifras en Pesos)



**MORELOS**  
LA TIERRA QUE NO DEJA  
NADA SIN ATENDER

Concepto	Egresos					Subejercicio 6 = ( 3 - 4 )
	Aprobado 1	Ampliaciones/ (Reducciones) 2	Modificado 3 = ( 1 + 2 )	Devengado 4	Pagado 5	
Gasto Corriente	171,270,077	15,948,858	187,218,935	178,786,659	165,015,747	8,432,276
Gasto de Capital	-	-	-	-	-	-
Amortización de la Deuda y Disminución de Pasivos	-	-	-	-	-	-
Pensiones y Jubilaciones	1,628,881	2,880,177	4,509,058	4,509,058	4,509,058	-
Participaciones	-	-	-	-	-	-
<b>Total del Gasto</b>	<b>172,898,958</b>	<b>18,829,035</b>	<b>191,727,993</b>	<b>183,295,717</b>	<b>169,524,805</b>	<b>8,432,276</b>

DOCUMENTO INFORMATIVO







Colegio de Estudios Científicos y Tecnológicos del Estado de Morelos  
Flujo de Fondos  
Del 1 de enero al 31 de diciembre de 2024



Concepto	Estimado/Aprobado	Devengado	Recaudado/pagado
<b>INGRESOS</b>	<b>\$ 172,898,958</b>	<b>\$ 193,130,202</b>	<b>\$ 193,130,202</b>
Cuotas y Aportaciones de Seguridad Social			
Contibuciones de mejora			
Derechos			
Productos		120,220.00	120,220.00
Aprovechamientos			
Ingresos por venta de bienes, prestación de servicios y otros ingresos	\$ 14,524,296	\$ 18,731,000	\$ 18,731,000
Participaciones, asignaciones, convenios y incentivos derivados de la colaboración fiscal y fondos distintos de aportaciones			
Transferencias, asignaciones, subsidios y subvenciones y pensiones y jubilaciones	158,374,662.00	174,278,982.00	174,278,982.00
<b>EGRESOS</b>	<b>\$ 172,898,958</b>	<b>\$ 183,295,717</b>	<b>\$ 169,524,805</b>
Servicios personales	\$ 152,224,283	\$ 158,736,791	\$ 146,005,154
Materiales y suministro	\$ 4,988,227	\$ 3,978,144	\$ 3,806,830
Servicios Generales	\$ 13,705,567	\$ 14,093,074	\$ 13,318,152
Transferencias, asignaciones, subsidios y otras ayudas	\$ 1,628,881	\$ 4,509,058	\$ 4,509,058
Bienes muebles, inmuebles e intangibles	\$ 352,000	\$ 1,978,650	\$ 1,885,611
<b>FLUJO DE FONDOS</b>	<b>\$ -</b>	<b>\$ 9,834,485</b>	<b>\$ 23,605,397</b>

DOCUMENTO INFORMATIVO



*DOCUMENTO INFORMATIVO*

# Información Programática

CUENTA PÚBLICA ANUAL | 2024  
COLEGIO DE ESTUDIOS CIENTÍFICOS Y TECNOLÓGICOS  
DEL ESTADO DE MORELOS |



**Cuenta Pública Anual 2024**  
**Colegio de Estudios Científicos y Tecnológicos del Estado de Morelos**  
**Gasto por Categoría Programática**  
**Del 1 de enero al 31 de diciembre de 2024**  
**(Cifras en Pesos)**



Concepto	Egresos			Pagado	Subejercicio
	Aprobado 1	Ampliaciones/ (Reducciones) 2	Modificado 3 = (1 + 2)		
<b>Programas</b>					6 = (3 + 4)
<b>Subsidios: Sector Social y Privado o Ent. Federativas y Municipios</b>					
Sujetos a Reglas de Operación	172,898,958	18,829,035	191,727,993	169,524,805	8,432,276
Otros Subsidios	172,898,958	18,829,035	191,727,993	169,524,805	8,432,276
<b>Desempeño de las Funciones</b>	-	-	-	-	-
Prestación de Servicios Públicos	-	-	-	-	-
Provisión de Bienes Públicos	-	-	-	-	-
Planeación, Seguimiento y Evaluación de Políticas Públicas	-	-	-	-	-
Promoción y Fomento	-	-	-	-	-
Regulación y Supervisión	-	-	-	-	-
Funciones de las Fuerzas Armadas (Únicamente Gobierno Federal)	-	-	-	-	-
Específicos	-	-	-	-	-
Proyectos de Inversión	-	-	-	-	-
<b>Administrativos y de Apoyo</b>	-	-	-	-	-
Apoyo al Proceso Presupuestario y para Mejorar la Eficiencia Institucional	-	-	-	-	-
Apoyo a la Función Pública y al Mejoramiento de la Gestión	-	-	-	-	-
Operaciones Ajenas	-	-	-	-	-
<b>Compromisos</b>	-	-	-	-	-
Obligaciones de Cumplimiento de Resolución Jurisdiccional	-	-	-	-	-
Desastres Naturales	-	-	-	-	-
<b>Obligaciones</b>	-	-	-	-	-
Pensiones y Jubilaciones	-	-	-	-	-
Aportaciones a la Seguridad Social	-	-	-	-	-
Aportaciones a Fondos de Estabilización	-	-	-	-	-
Aportaciones a Fondos de Inversión y Reestructura de Pensiones	-	-	-	-	-
<b>Programas de Gasto Federalizado (Gobierno Federal)</b>	-	-	-	-	-
Gasto Federalizado	-	-	-	-	-
<b>Participaciones a Entidades Federativas y Municipios</b>	-	-	-	-	-
Costo financiero, deuda o apoyos a deudores y ahorradores de la banca	-	-	-	-	-
Adeudos de ejercicios fiscales anteriores	-	-	-	-	-
<b>Total del Gasto</b>	<b>172,898,958</b>	<b>18,829,035</b>	<b>191,727,993</b>	<b>169,524,805</b>	<b>8,432,276</b>

**DOCUMENTO INFORMATIVO**

*(Handwritten signatures)*

*(Handwritten initials)*



Cuenta Pública Anual 2024  
Colegio de Estudios Científicos y Tecnológicos del Estado de Morelos  
Indicadores de Postura Fiscal  
Del 1 de enero al 31 de diciembre de 2024  
(Cifras en Pesos)



**MORELOS**  
LA TIERRA QUE NOS UNIE  
1917

Concepto	Estimado/Aprobado	Devengado	Recaudado/Pagado
<b>I. Ingresos Presupuestarios</b>	<b>172,898,958</b>	<b>193,130,202</b>	<b>193,130,202</b>
1. Ingresos del Gobierno de la Entidad Federativa	-	-	-
2. Ingresos del Sector Paraestatal	172,898,958	193,130,202	193,130,202
<b>II. Egresos Presupuestarios</b>	<b>172,898,958</b>	<b>183,295,717</b>	<b>169,524,805</b>
3. Egresos del Gobierno de la Entidad Federativa	-	-	-
4. Egresos del Sector Paraestatal	172,898,958	183,295,717	169,524,805
<b>III. Balance Presupuestario (Superávit o Déficit) (III= I - II)</b>	<b>-</b>	<b>9,834,485</b>	<b>23,605,397</b>

Concepto	Estimado/Aprobado	Devengado	Recaudado/Pagado
<b>III. Balance presupuestario (Superávit o Déficit)</b>	<b>-</b>	<b>9,834,485</b>	<b>23,605,397</b>
<b>IV. Intereses, Comisiones y Gastos de la Deuda</b>	<b>-</b>	<b>-</b>	<b>-</b>
<b>V. Balance Primario (Superávit o Déficit) (V= III + IV)</b>	<b>-</b>	<b>9,834,485</b>	<b>23,605,397</b>

Concepto	Estimado/Aprobado	Devengado	Recaudado/Pagado
<b>A. Financiamiento</b>	<b>-</b>	<b>-</b>	<b>-</b>
<b>B. Amortización de la deuda</b>	<b>-</b>	<b>-</b>	<b>-</b>
<b>C. Financiamiento Neto</b>	<b>-</b>	<b>-</b>	<b>-</b>

DOCUMENTO INFORMATIVO



**Colegio de Estudios Científicos y Tecnológicos del Estado de Morelos**  
**Programas y Proyectos de Inversión**  
**Del 1 de enero al 31 de diciembre de 2024**



Se hace del conocimiento que el Colegio de Estudios Científicos y Tecnológicos del Estado de Morelos, al cierre del ejercicio 2024 no cuenta con Programas y Proyectos de Inversión.

**DOCUMENTO INFORMATIVO**

**NO APLICA**

Ejercicio Fiscal 2024
Trimestre: Cuarto
Fecha: 20/02/2025

**IX. Reportes de Metas de los Indicadores de los Programas Presupuestarios del Poder Ejecutivo con Matrices de Indicadores para Resultados**

Programa E049. Educación Media Superior Tecnológica de Desarrollo Integral		DATOS DEL PROGRAMA		Secretaría de Educación		Unidad (es) responsable (e): Colegio de Estudios Científicos y Tecnológicos	
Presupuestario: Excelente y Desarrollo Integral		Ramo: 10_ Educación		Entidad: Jalisco		Eje transversales:	
Plan Estatal de Desarrollo 2018-2030		Programa derivado del PED 2018-2030		Objetivo		Eje transversales:	
Objetivo:		Programa:		Objetivo:		Eje transversales:	
Objetivo:		Objetivo:		Objetivo:		Eje transversales:	
Finalidad: 2. Desarrollo social		Función: 2.5 Educación		Subfunción: 2.6.2 Educación Media Superior		Actividad Institucional	
Objetivo (Resumen Narrativo)		Nombre del Indicador		Definición del Indicador		Método de cálculo	
Propósito		Métrica de estado		Tipo -Dimensión-Sentido de medición-Frecuencia de medición		Unidad de medida	
Componente 1		Indicadores		Unidad de medida		Unidad de medida	
Actividad 1.1		Indicadores		Unidad de medida		Unidad de medida	
Actividad 1.2		Indicadores		Unidad de medida		Unidad de medida	
Propósito	Alumnos del CECYTE Morelos con formación técnica profesional, competitiva y con sentido social incorporada a la educación superior o campo laboral.	Porcentaje de eficiencia terminal del ciclo 2023-2024 con relación al total del ciclo 2023-2024 / Total de alumnos que ingresaron en el ciclo escolar 2021-2022)*100	Mide la proporción de alumnos que ingresaron en el ciclo 2021-2022 y se graduaron en el ciclo 2023-2024 con relación al total del ciclo 2023-2024 / Total de alumnos que ingresaron en el ciclo escolar 2021-2022)*100	Porcentaje	Estratégico-Eficacia-Accidente-Anual	Porcentaje	Una vez, inicio anual
	Alumnos del CECYTE Morelos con formación técnica profesional, competitiva y con sentido social incorporada a la educación superior o campo laboral.	Porcentaje de eficiencia terminal del ciclo 2023-2024 con relación al total del ciclo 2023-2024 / Total de mujeres que ingresaron en el ciclo escolar 2021-2022)*100	Mide la proporción de mujeres que ingresaron en el ciclo 2021-2022 y se graduaron en el ciclo 2023-2024 con relación al total del ciclo 2023-2024 / Total de mujeres que ingresaron en el ciclo escolar 2021-2022)*100	Porcentaje	Estratégico-Eficacia-Accidente-Anual	Porcentaje	Una vez, inicio anual
Componente 1	Proceso de inducción otorgado.	Porcentaje de eficiencia terminal del ciclo 2023-2024 con relación al total del ciclo 2023-2024 / Total de hombres que ingresaron en el ciclo escolar 2021-2022)*100	Mide la proporción de hombres que ingresaron en el ciclo 2021-2022 y se graduaron en el ciclo 2023-2024 con relación al total del ciclo 2023-2024 / Total de hombres que ingresaron en el ciclo escolar 2021-2022)*100	Porcentaje	Estratégico-Eficacia-Accidente-Anual	Porcentaje	Una vez, inicio anual
	Proceso de inducción otorgado.	Porcentaje de eficiencia terminal del ciclo 2023-2024 con relación al total del ciclo 2023-2024 / Total de mujeres que ingresaron en el ciclo escolar 2021-2022)*100	Mide la proporción de mujeres que ingresaron en el ciclo 2021-2022 y se graduaron en el ciclo 2023-2024 con relación al total del ciclo 2023-2024 / Total de mujeres que ingresaron en el ciclo escolar 2021-2022)*100	Porcentaje	Estratégico-Eficacia-Accidente-Anual	Porcentaje	Una vez, inicio anual
Actividad 1.1	Elaboración y aplicación del curso de inducción.	Porcentaje de alumnos en curso de inducción con relación al total de alumnos inscritos a primer semestre del ciclo escolar 2023-2024	Mide el número de alumnos en curso de inducción con relación al total de alumnos inscritos a primer semestre del ciclo escolar 2023-2024	Porcentaje	Estratégico-Eficacia-Accidente-Anual	Porcentaje	Una vez, inicio anual
	Elaboración y aplicación del curso de inducción.	Porcentaje de alumnos en curso de inducción con relación al total de alumnos inscritos a primer semestre del ciclo escolar 2023-2024	Mide el número de alumnos en curso de inducción con relación al total de alumnos inscritos a primer semestre del ciclo escolar 2023-2024	Porcentaje	Estratégico-Eficacia-Accidente-Anual	Porcentaje	Una vez, inicio anual
Actividad 1.2	Examen de ingreso.	Porcentaje de alumnos que ingresaron en el ciclo escolar 2023-2024 con relación al total de alumnos inscritos a primer semestre del ciclo escolar 2023-2024	Mide el número de alumnos que ingresaron en el ciclo 2023-2024 con relación al total de alumnos inscritos a primer semestre del ciclo escolar 2023-2024	Porcentaje	Estratégico-Eficacia-Accidente-Anual	Porcentaje	Una vez, inicio anual
	Examen de ingreso.	Porcentaje de alumnos que ingresaron en el ciclo escolar 2023-2024 con relación al total de alumnos inscritos a primer semestre del ciclo escolar 2023-2024	Mide el número de alumnos que ingresaron en el ciclo 2023-2024 con relación al total de alumnos inscritos a primer semestre del ciclo escolar 2023-2024	Porcentaje	Estratégico-Eficacia-Accidente-Anual	Porcentaje	Una vez, inicio anual

DOCUMENTO INFORMATIVO








*DOCUMENTO INFORMATIVO*

# Anexos

CUENTA PÚBLICA ANUAL | 2024  
COLEGIO DE ESTUDIOS CIENTÍFICOS Y TECNOLÓGICOS  
DEL ESTADO DE MORELOS |



COLEGIO DE ESTUDIOS CIENTÍFICOS Y  
TECNOLÓGICOS DEL ESTADO DE MORELOS

+

Thof

**DOCUMENTO INFORMATIVO**

ANEXOS  
LISTADO DE BIENES MUEBLES  
CUENTA PÚBLICA ANUAL  
2024



COLEGIO DE ESTUDIOS CIENTÍFICOS Y  
TECNOLÓGICOS DEL ESTADO DE MORELOS

+

Thof

ANEXOS  
LISTADO DE BIENES MUEBLES  
CUENTA PÚBLICA ANUAL  
2024









**Colegio de Estudios Científicos y Tecnológicos del Estado de Morelos**  
**Esquemas Bursátiles ni de coberturas financieras**  
**Del 1 de enero al 31 de diciembre de 2024**



Se hace del conocimiento que el Colegio de Estudios Científicos y Tecnológicos del Estado de Morelos, al cierre del ejercicio 2024 no cuenta con Esquemas Bursátiles ni de coberturas financieras.

**DOCUMENTO INFORMATIVO**  
**NO APLICA**

*Handwritten signature*

Indicadores de Observancia	Implementación		Resultado		Fundamento	Comentarios
	SI	NO	Monto o valor	Unidad (pesos/porcentaje)		
<b>INDICADORES PRESUPUESTARIOS</b>						
<b>A. INDICADORES CUANTITATIVOS</b>						
<b>1 Balance Presupuestario Sostenible</b>						
a. Propuesto			178,041,635	pesos	Art. 6 y 19 de la LDF	
b. Estimada/Aprobado			172,898,958	pesos	Art. 6 y 19 de la LDF	
c. Devengado			183,295,717	pesos	Art. 6 y 19 de la LDF	
<b>2 Balance Presupuestario de Recursos Disponibles Sostenible</b>						
a. Propuesto			178,041,635	pesos	Art. 6 y 19 de la LDF	
b. Estimada/Aprobado			172,898,958	pesos	Art. 6 y 19 de la LDF	
c. Devengado			183,295,717	pesos	Art. 6 y 19 de la LDF	
<b>3 Financiamiento Neto dentro del Techo de Financiamiento Neto</b>						
a. Propuesto				pesos	Art. 6, 19 y 46 de la LDF	
b. Estimada				pesos	Art. 6, 19 y 46 de la LDF	
c. Devengado				pesos	Art. 6, 19 y 46 de la LDF	
<b>4 Recursos destinados a la atención de desastres naturales</b>						
<b>a. Asignación al fideicomiso para desastres naturales</b>						
a.1 Aprobado				pesos	Art. 9 de la LDF	
a.2 Pagado				pesos	Art. 9 de la LDF	
<b>b. Aportación promedio realizada por la Entidad Federativa durante los 5 ejercicios previos, para Infraestructura dañada por desastres naturales</b>						
<b>c. Saldo del fideicomiso para desastres naturales</b>						
<b>d. Costo promedio de los últimos 5 ejercicios de la reconstrucción de Infraestructura dañada por desastres naturales</b>						
<b>5 Techo para servicios Personales</b>						
a. Asignación en el Presupuesto de Egresos			158,736,791	pesos	Art. 10 y 21 de la LDF	
b. Devengado			158,736,791	pesos	Art. 13 fracc. V y 21 de la LDF	
<b>6 Provisiones de gasto para compromisos de pago derivados de APPs</b>						

**DOCUMENTO INFORMATIVO**




Indicadores de Observancia	Implementación		Resultado		Fundamento	Comentarios
	SI	NO	Monto o valor	Unidad		
a. Asignación en el Presupuesto de Egresos					Art. 11 y 21 de la LDF	
<b>7 Techo de ADEPAS para el ejercicio fiscal</b>						
a. Propuesto					Art. 12 y 20 de la LDF	
b. Aprobado					Art. 12 y 20 de la LDF	
c. Devengado					Art. 12 y 20 de la LDF	
<b>B. INDICADORES CUALITATIVOS</b>						
<b>1 Iniciativa de Ley de Ingresos y Proyecto de Presupuesto de Egresos</b>						
a. Objetivos anuales, estrategias y metas para el ejercicio fiscal					Art. 5 y 18 de la LDF	
b. Proyecciones de ejercicios posteriores					Art. 5 y 18 de la LDF	
c. Descripción de riesgos relevantes y propuestas de acción para enfrentarlos					Art. 5 y 18 de la LDF	
d. Resultados de ejercicios fiscales anteriores y el ejercicio fiscal en cuestión					Art. 5 y 18 de la LDF	
e. Estudio actuarial de las pensiones de sus trabajadores					Art. 5 y 18 de la LDF	
<b>2 Balance Presupuestario de Recursos Disponibles, en caso de ser negativo</b>						
a. Razones excepcionales que justifican el Balance Presupuestario de Recursos Disponibles negativo					Art. 6 y 19 de la LDF	
b. Fuente de recursos para cubrir el Balance Presupuestario de Recursos Disponibles Negativo					Art. 6 y 19 de la LDF	
c. Número de ejercicios fiscales y acciones necesarias para cubrir el Balance Presupuestario de Recursos Disponibles negativo					Art. 6 y 19 de la LDF	
d. Informes Trimestrales sobre el avance de las acciones para recuperar el Balance Presupuestario de Recursos Disponibles					Art. 6 y 19 de la LDF	

**DOCUMENTO INFORMATIVO**


Indicadores de Observancia	Implementación		Resultado		Fundamento	Comentarios
	SI	NO	Monto o valor (pesos/porcentaje)	Unidad (pesos/porcentaje)		
<b>3 Servicios Personales</b>						
a. Remuneraciones de los servidores públicos	Proyecto de Presupuesto				Art. 10 y 21 de la LDF	
b. Previsiones salariales y económicas para cubrir incrementos salariales, creación de plazas y otros	Proyecto de Presupuesto				Art. 10 y 21 de la LDF	
<b>INDICADORES DEL EJERCICIO PRESUPUESTARIO</b>						
<b>A. INDICADORES CUANTITATIVOS</b>						
<b>1 Ingresos Excedentes derivados de Ingresos de Libre Disposición</b>						
a. Monto de Ingresos Excedentes derivados de ILD	Cuenta Pública / Formato 5		1,402,209	pesos	Art. 14 y 21 de la LDF	
b. Monto de Ingresos Excedentes derivados de ILD destinados al fin del A. 14, fracción I de la LDF	Cuenta Pública			pesos	Art. 14 y 21 de la LDF	
c. Monto de Ingresos Excedentes derivados de ILD destinados al fin del A. 14, fracción II, a) de la LDF	Cuenta Pública			pesos	Art. 14 y 21 de la LDF	
d. Monto de Ingresos Excedentes derivados de ILD destinados al fin del A. 14, fracción II, b) de la LDF	Cuenta Pública			pesos	Art. 14 y 21 de la LDF	
e. Monto de Ingresos Excedentes derivados de ILD destinados al fin del artículo noveno transitorio de la LDF				pesos	Art. Noveno Transitorio de la LDF	
f. Monto de Ingresos Excedentes derivados de ILD destinados al fin señalado por el Artículo 14, párrafo segundo y en el artículo 21 y Noveno Transitorio de la LDF (jj)				pesos	Art. 14 y 21 de la LDF	
g. Monto de Ingresos Excedentes derivados de ILD en un nivel de endeudamiento sostenible de acuerdo al Sistema de Alertas hasta por el 5% de los recursos para cubrir el Gasto Corriente (kk)				pesos	Art. 14 y 21 de la LDF	
<b>B. INDICADORES CUALITATIVOS</b>						
1 Análisis Costo-Beneficio para programas o proyectos de inversión mayores a 10 millones de UDIS	Página de Internet de la Secretaría de Finanzas o Tesorería Municipal				Art. 13 fracc. III y 21 de la LDF	
2 Análisis de conveniencia y análisis de transferencia de riesgos de los proyectos APPs	Página de Internet de la Secretaría de Finanzas o Tesorería Municipal				Art. 13 fracc. III y 21 de la LDF	
3 Identificación de población objetivo, destino y temporalidad de subsidios	Página de Internet de la Secretaría de Finanzas o Tesorería Municipal				Art. 13 fracc. VII y 21 de la LDF	
<b>INDICADORES DE DEUDA PÚBLICA</b>						
<b>A. INDICADORES CUANTITATIVOS</b>						
<b>1 Obligaciones a Corto Plazo</b>						
a. Límite de Obligaciones a Corto Plazo				pesos	Art. 30 fracc. I de la LDF	
b. Obligaciones a Corto Plazo				pesos	Art. 30 fracc. I de la LDF	

DOCUMENTO INFORMATIVO